

Produktinformation

Doppelcarport BASIC 2 Artikel-Nr. 62041




Abstellraum
ohne Abstellraum

Einfahrtsbogen
ohne Einfahrtsbogen

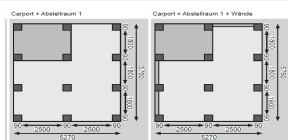
Pfostenbreite	9 cm
Verpackungsmaße mm/Gewicht kg	3000x1180x330x272
Material	Kesseldruckimprägniert
Schneelast	75 kg/m ²
Dachbreite	563 cm
Dachneigung	1°
Dachtiefe	676 cm
Firsthöhe	229 cm
Dachüberstand vorne	81 cm
Anzahl Pfosten	12
Dachüberstand rechte Seite	18 cm
Innenmaß Breite	509 cm
Dachüberstand hinten	23 cm
Außenmaß Breite	563 cm
Verpackungsmaße mm/Gewicht kg	3000x1160x300x174
Außenmaß Tiefe	676 cm
Durchfahrtshöhe	206 cm
Umbauter Raum	63,4 m ³
Dachüberstand linke Seite	18 cm
Dachfläche	38,2 m ²
Pfostentiefe	9 cm
Innenmaß Tiefe	558 cm
Dachtyp	PVC



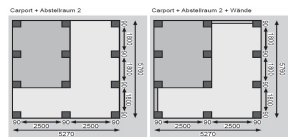
Fundamentplan (in mm) Bitte beachten Sie dazu den Punktverteilung der Stützwände bzw. des Fundaments



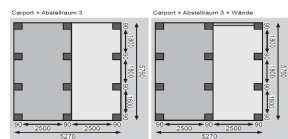
ohne Abstellraum



mit kleinem Abstellraum



mit mittlerem Abstellraum



mit großem Abstellraum

ECO

Carports

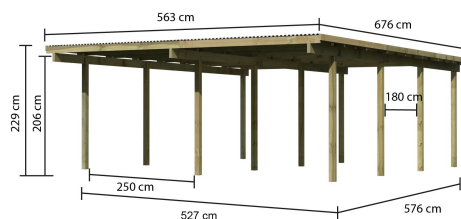
• Flachdach mit 0,8 mm starker Dacheindeckung mit grauen, lichtundurchlässigen PVC-Trapezprofilen

• Als Einzel- und Doppelcarport erhältlich
• Inkl. Abstellraum in verschiedenen Größen erhältlich

• 9 x 9 cm KDI-Massivholzpfosten inkl. Querverbindern



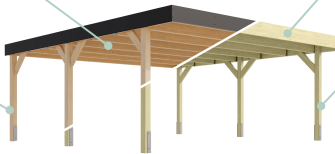
Die Abbildung dient lediglich der datentechnischen Information und bildet nicht den tatsächlichen Artikel ab.



Leimholz vs. KDI


LEIMHOLZ

- Verzieht sich nicht
- Bekommt keine Trockenrisse
- Besteht aus Fichtenholz
- Kann direkt farbig behandelt werden
- Erhöhte Stabilität und Tragfähigkeit
- Warme und natürliche Optik



KDI HOLZ

- Muss nicht mehr behandelt werden, da es bereits eine erste Behandlung hat
- Besteht aus Kiefernholz
- Imprägnierung beugt Insektenbefall, Fäulnispilzen, Moderbefall sowie Bläue- und Schimmelpilzen vor
- Langlebiger als unbehandeltes Holz



Technische Änderungen und Druckfehler vorbehalten - Maßangaben sind Zirkamaße

