

## Produktinformation

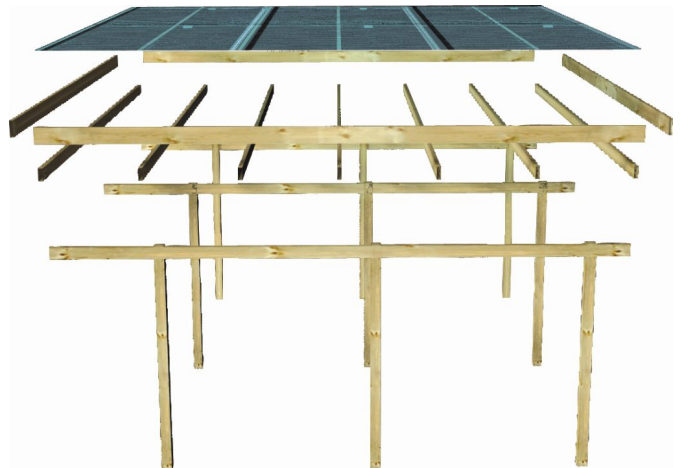

## Doppelcarport BASIC 2 Artikel-Nr. 62045



Einfahrtsbogen  
2 Einfahrtsbögen

Abstellraum  
ohne Abstellraum

Pfostenbreite	9 cm
Verpackungsmaße mm/Gewicht kg	3000x1180x330x272
Material	Kesseldruckimprägniert
Schneelast	75 kg/m <sup>2</sup>
Dachbreite	563 cm
Dachüberstand vorne	198 cm
Dachneigung	1°
Dachtiefe	676 cm
Firsthöhe	229 cm
Anzahl Pfosten	12
Dachüberstand rechte Seite	18 cm
Innenmaß Breite	509 cm
Verpackungsmaße mm/Gewicht kg	2750x90x90x29,2
Dachüberstand hinten	23 cm
Außenmaß Breite	563 cm
Außenmaß Tiefe	676 cm
Durchfahrtshöhe	206 cm
Umbauter Raum	63,4 m <sup>3</sup>
Dachüberstand linke Seite	18 cm
Dachfläche	38,2 m <sup>2</sup>
Pfostentiefe	9 cm
Innenmaß Tiefe	558 cm
Dachtyp	PVC



### ECO Carports

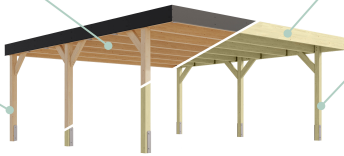
- Flachdach mit 0,8 mm starker Dacheindeckung mit grauen, lichtundurchlässigen PVC-Trapezprofilen
- Als Einzel- und Doppelcarport erhältlich
- Inkl. Abstellraum in verschiedenen Größen erhältlich
- 9 x 9 cm KDI-Massivholzpfosten inkl. Querverbindern

Die Abbildung dient lediglich der datentechnischen Information und bildet nicht den tatsächlichen Artikel ab.

## Leimholz vs. KDI

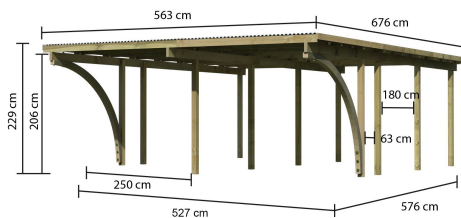
### LEIMHOLZ

- Verzieht sich nicht
- Bekommt keine Trockenrisse
- Besteht aus Fichtenholz
- Kann direkt farbig behandelt werden
- Erhöhte Stabilität und Tragfähigkeit
- Wärme und natürliche Optik




### KDI HOLZ

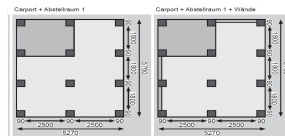
- Muss nicht mehr behandelt werden, da es bereits eine erste Behandlung hat
- Besteht aus Kiefernholz
- Imprägnierung beugt Insektenbefall, Fäulnispilzen, Moderbefall sowie Bläue- und Schimmelpilzen vor
- Langlebiger als unbehandeltes Holz



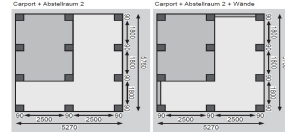
**Fundamentplan (in mm)** Bitte beachten Sie dazu den Punkt Vortreibung der Deckfläche bzw. des Fundaments



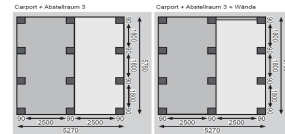
ohne Abstellraum



mit kleinem Abstellraum



mit mittlerem Abstellraum



mit großem Abstellraum

Technische Änderungen und Druckfehler vorbehalten - Maßangaben sind Zirkummaße

