

Produktinformation

Sauna Sinai 3 Artikel-Nr. 63510

Licht-Dachkranz
mit Licht-Dachkranz

Saunaofen
9 kW Ofen + integrierte Steuerung



Kopfstütze Material	Espe
Liegeplätze	3
Ofenschutz Material	Espe
Innenmaß Tiefe	173 cm
Tür Scheibenfarbe	bronziert
Bank 3 Tiefe	62 cm
Innenmaß Breite	225 cm
Außenmaß Tiefe	198 cm
Bank 1 Tiefe	52 cm
Position Tür und Zuluft tauschbar	nein
Spiegelbar	ja
Grundfläche	4 m ²
Ofensteuerung	integrierte Steuerung
Außenmaß Höhe	213,5 cm
Verpackungsmaße mm/Gewicht kg	860x560x430x38,5
Bank 2 Tiefe	57 cm
Außenmaß Breite	264 cm
Einstiegsart	Eckeinstieg
Bauweise	vormontierte Elemente
Durchgangsmaß Höhe	173 cm
Ofenschutz Tiefe	51 cm
Material	Nordische Fichte
Verpackungsmaße mm/Gewicht kg	2370x1220x700x435
Ofenschutz Breite	60 cm
Sitzplätze	5
Bank Material	Espe
Tür Höhe	175 cm
Ofenschutz Höhe	80 cm
Innenmaß Höhe	200 cm
Wandstärke	38 mm
Verpackungsmaße mm/Gewicht kg	2000x230x150x15,5
Umbauter Raum	7,4 m ³
Saunadach Dämmung	42 mm
Saunadach Bauweise	vormontierte Elemente
Typ Ofen	9 KW interne Steuerung
Türart	Ganzglastür
Anzahl Bänke	3 Stk.
Durchgangsmaß Breite	64 cm
Öffnungsrichtung Tür	rechts und links anschlagbar
Anzahl der Kopfstützen	1 Stk.



DIE BESONDERHEITEN UNSERES

9 kW Ofen *Integrierte Steuerung*


- Inkl. 18 kg Saunasteine (Diabas)
- TÜV und VDE geprüft

- Feueraluminierter Innenmantel
- Rückwand und Elektroanschlusskasten aus feueraluminisiertem Stahl
- Maße (BxHxT): 41 x 50 x 37 cm



- Integrierte Steuerung
- Einfache Bedienung innerhalb der Sauna
- Keine Verkabelung mit einem Steuergerät





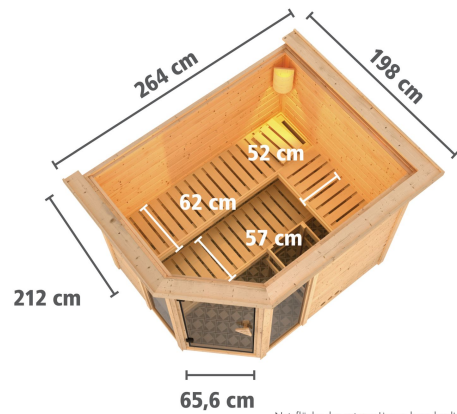
OFENSCHUTZGITTER SUPERIOR

- 01 Aus hochwertigem Espenholz
- 02 Besonders glatt gehobelt
- 03 Bietet optimalen Schutz
- 04 Exklusive Optik



38 MM MASSIVHOLZ

- 01 Einfache Montage
- 02 Doppelte Nut- und Federverbindung

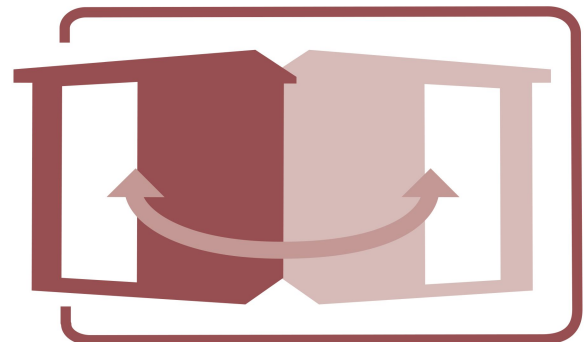


Nutzfläche der unteren Liegen kann baulich bedingt geringer ausfallen.



BRONZIERTE GANZGLASTÜR

- 01 Türrahmen aus Massivholz
- 02 8 mm starkes Einscheibensicherheitsglas
- 03 Rechts und links anschlagbar
- 04 Türbeschläge justierbar
- 05 Bewährte Magnetverschlusstechnik



SPIEGELBARER AUFBAU MÖGLICH



Technische Änderungen und Druckfehler vorbehalten - Maßangaben sind Zirkumaße

