

## Produktinformation

## Gartenhaus Tintrup Artikel-Nr. 64279




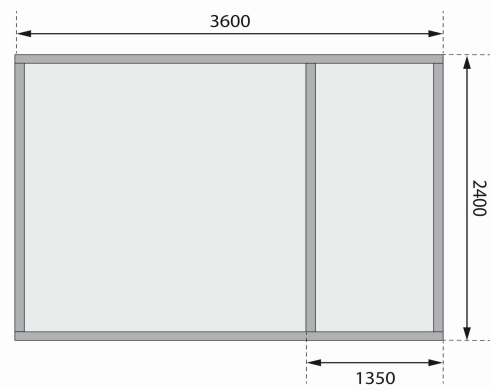
### Farbe

Naturbelassen

Tür Breite	70,5 cm
Schneelast	94 kg/m <sup>2</sup>
Schloss	Zylinderschloss mit 3 Schlüsseln
Außenmaß Tiefe	244 cm
Innenmaß Breite	354 cm
Dachtyp	Massivholzdach
Außenmaß Breite	364 cm
Dachbreite	396 cm
Tür Höhe	176,5 cm
Durchgangsmaß Höhe	173 cm
Verpackungsmaße mm/Gewicht kg	3610x1180x620x652
Material	Nordische Fichte
Innenmaß Tiefe	234 cm
Umbauter Raum	19,1 m <sup>3</sup>
Dach Materialstärke	16 mm
Dachtiefe	273 cm
Wandstärke	28 mm
Tür Scheibe Material	Kunstglas
Durchgangsmaß Breite	140 cm
Sockelmaß Breite	360 cm
Dachfläche	10,5 m <sup>2</sup>
Dachform	Flachdach
Grundfläche	8,64 m <sup>2</sup>
Farbe	Naturbelassen
Seitenhöhe	210 cm
Sockelmaß Tiefe	240 cm
Firsthöhe	230 cm
Bedarf Dachfolie (Stk.)	3



**Fundamentplan ohne Boden (in mm)**



28 MM

## 2-Raumhäuser

- 2 Räume bieten multifunktionale Nutzung
- 28 mm starke Mittelwand

- 28 mm starkes Steck-Schraubsystem
- Wasserabweisende Profilierung

- Massivholzdach
- Weite Dachüberstände bieten Witterungsschutz

- Inkl. Doppel- und Einflügeltür mit Zylinderschloss und 3 Schlüsseln
- Lichtausschnitte aus Kunstglas






## DOPPELFLÜGELTÜR

- 01 Unbehandelt
- 02 Inkl. Zylinderschloss mit 3 Schlüsseln
- 03 Fenster aus bruchsicherem Kunstglas



## EINFLÜGELTÜR

- 01 Unbehandelt
- 02 Inkl. Zylinderschloss mit 3 Schlüsseln
- 03 Fenster aus bruchsicherem Kunstglas




## 28 MM STECK-SCHRAUBSYSTEM

- 01 Einfache Montage
- 02 Einzelne Profilhölzer zur Selbstmontage
- 03 Wasserabweisende Profilierung
- 04 Hohe Stabilität der Wände



## KDI-UNTERLEGER

- 01 Aus nordischen Kiefernholzern
- 02 Kesseldruckimprägnierte Bodenbalken
- 03 Bieten einen langfristigen Schutz gegen aufsteigende Fäulnis
- 04 40 x 60 mm Bodenbalken



## 28 MM WANDPROFIL

- 01 Aus nordischer Fichte gehobelt
- 02 Perfekte Fräsung
- 03 Perfekter Sitz
- 04 Wasserabweisende Profilierung



