

Produktinformation

Sauna Amelia 3 Artikel-Nr. 66765



Licht-Dachkranz
mit Licht-Dachkranz

Saunaofen
ohne Ofen

Bank 1 Tiefe	57 cm
Innenmaß Breite	216 cm
Kopfstütze Material	Espe
Liegeplätze	3
Tür Scheibenfarbe	bronziert
Bank 3 Tiefe	52 cm
Innenmaß Tiefe	181 cm
Position Tür und Zuluft tauschbar	nein
Spiegelbar	ja
Außenmaß Tiefe	210 cm
Innenmaß Höhe	192 cm
Außenmaß Höhe	202 cm
Bank 2 Tiefe	57 cm
Einstiegsart	Eckeinstieg
Bauweise	vormontierte Elemente
Verpackungsmaße mm/Gewicht kg	830x460x340x38,5
Durchgangsmaß Höhe	173 cm
Ofenschutz Tiefe	51 cm
Material	Nordische Fichte
Ofenschutz Breite	60 cm
Sitzplätze	5
Ofenschutz Material	nordische Fichte
Bank Material	Espe
Tür Höhe	175 cm
Ofenschutz Höhe	80 cm
Verpackungsmaße mm/Gewicht kg	1830x150x150x11
Verpackungsmaße mm/Gewicht kg	2250x1230x880x376
Umbauter Raum	7,4 m ³
Saunadach Dämmung	42 mm
Grundfläche	4,2 m ²
Saunadach Bauweise	vormontierte Elemente
Außenmaß Breite	245 cm
Türart	Ganzglastür
Anzahl Bänke	3 Stk.
Durchgangsmaß Breite	64 cm
Öffnungsrichtung Tür	rechts und links anschlagbar
Anzahl der Kopfstützen	1 Stk.



68 MM ELEMENT- BAUWEISE

- 01** Einfache Montage
- 02** Innenliegende Rahmenkonstruktion
- 03** 42 mm starke Mineraldämmwolle
- 04** Innen- und Sichtseiten mit 12,5 mm Spezial-Softline-Profilholz



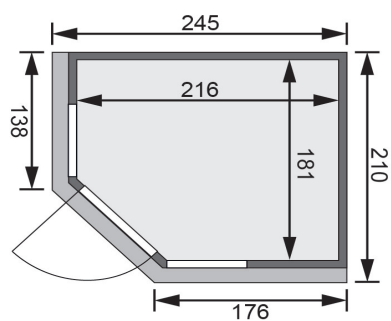
DACHKRANZ

- 01** Aus nordischer Fichte
- 02** 7,5 Watt Strahler mit LED-Lampen
- 03** Individuell platzierbar

B

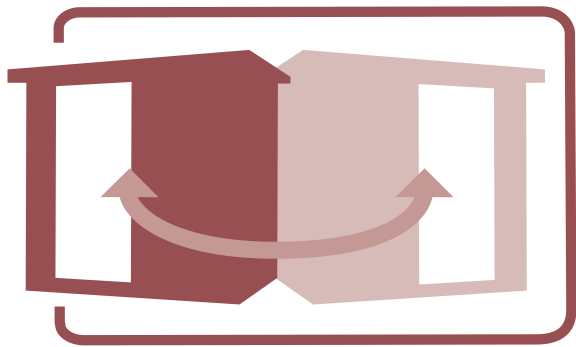
DRAUFSICHT

(in cm)

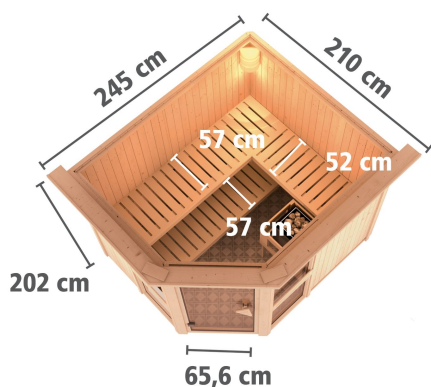


BRONZIERTE GANZGLASTÜR

- 01** Türrahmen aus Massivholz
- 02** 8 mm starkes Einscheibensicherheitsglas
- 03** Rechts und links anschlagbar
- 04** Türbeschläge justierbar
- 05** Bewährte Magnetverschlusstechnik



SPIEGELBARER AUFBAU MÖGLICH



Nutzfläche der unteren Liegen kann baulich bedingt geringer ausfallen.





Technische Änderungen und Druckfehler vorbehalten - Maßangaben sind Zirkumaße

