

Produktinformation

Gartenhaus Bomlitz 2 Artikel-Nr. 68357




Farbe

Naturbelassen

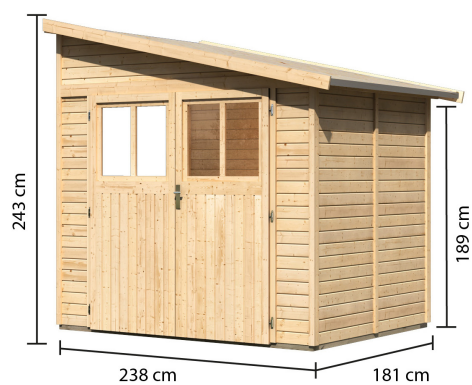
Bedarf Sturmanker (Stk.)	4
Schloss	Buntbartschloss mit 2 Schlüsseln
Durchgangsmaß Höhe	177,5 cm
Schneelast	75 kg/m ²
Innenmaß Breite	231 cm
Durchgangsmaß Breite	162,5 cm
Wandstärke	19 mm
Dachtyp	Massivholzdach
Dachtiefe	232 cm
Umbauter Raum	9 m ³
Firsthöhe	243 cm
Material	Nordische Fichte
Verpackungsmaße mm/Gewicht kg	2620x1030x440x251
Grundfläche	4,18 m ²
Dach Materialstärke	16 mm
Seitenhöhe	189 cm
Tür Scheibe Material	Kunstglas
Dachbreite	255 cm
Bedarf Dachschilden (Stk.)	2
Bedarf Dachbahn (Stk.)	4
Tür Breite	82 cm
Tür Höhe	180,5 cm
Außenmaß Breite	238 cm
Dachform	Pulldach
Außenmaß Tiefe	181 cm
Dachneigung	12°
Farbe	Naturbelassen
Sockelmaß Tiefe	178 cm
Sockelmaß Breite	235 cm
Dachfläche	5,5 m ²
Innenmaß Tiefe	174 cm



KDI UNTERLEGER


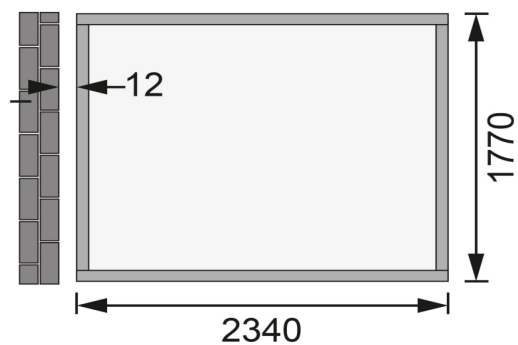


19mm PROFILE





Fundamentplan ohne Boden (in mm)





Technische Änderungen und Druckfehler vorbehalten - Maßangaben sind Zirkumaße

