

Produktinformation

Doppelcarport BASIC 2 Artikel-Nr. 73096



Abstellraum
mittlerer Abstellraum + Seiten- und ohne Einfahrtsbogen
Rückwand

Einfahrtsbogen

Verpackungsmaße mm/Gewicht kg	1960x900x180x372
Pfostenbreite	9 cm
Verpackungsmaße mm/Gewicht kg	3000x1180x330x272
Verpackungsmaße mm/Gewicht kg	1960x900x180x310
Verpackungsmaße mm/Gewicht kg	325x210x100x16
Material	Kesseldruckimprägniert
Schneelast	75 kg/m ²
Dachbreite	563 cm
Dachneigung	1°
Dachtiefe	676 cm
Firsthöhe	229 cm
Dachüberstand vorne	81 cm
Anzahl Pfosten	12
Verpackungsmaße mm/Gewicht kg	1950x900x230x46
Verpackungsmaße mm/Gewicht kg	2750x90x90x14,6
Verpackungsmaße mm/Gewicht kg	1950x900x230x92
Dachüberstand rechte Seite	18 cm
Innenmaß Breite	509 cm
Verpackungsmaße mm/Gewicht kg	1960x900x180x124
Verpackungsmaße mm/Gewicht kg	1960x900x180x248
Verpackungsmaße mm/Gewicht kg	2750x90x90x29,2
Dachüberstand hinten	23 cm
Außenmaß Breite	563 cm
Verpackungsmaße mm/Gewicht kg	3000x1160x300x174
Außenmaß Tiefe	676 cm
Durchfahrtshöhe	206 cm
Umbauter Raum	63,4 m ³
Dachüberstand linke Seite	18 cm
Dachfläche	38,2 m ²
Pfostentiefe	9 cm
Verpackungsmaße mm/Gewicht kg	1950x900x170x85
Innenmaß Tiefe	558 cm
Dachtyp	PVC

ECO Carports


- Flachdach mit 0,8 mm starker Dacheindeckung mit grauen, lichtdurchlässigen PVC-Trapezprofilen
- Als Einzel- und Doppelcarport erhältlich
- Inkl. Abstellraum in verschiedenen Größen erhältlich

- 9 x 9 cm KDI-Massivholzpfosten inkl. Querverbindern

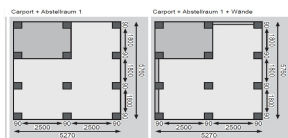


Die Abbildung dient lediglich der datentechnischen Information und bildet nicht den tatsächlichen Artikel ab.

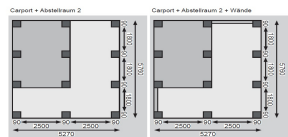
Fundamentplan (in mm) Bitte beachten Sie dazu den Punkt Verteilung der Stellfläche bzw. des Fundaments



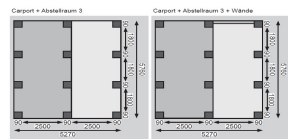
ohne Abstellraum




mit kleinem Abstellraum


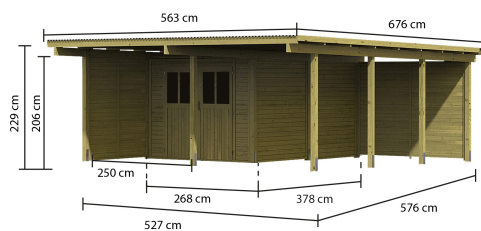


mit mittlerem Abstellraum



mit großem Abstellraum





Leimholz vs. KDI

LEIMHOLZ

- Verzieht sich nicht
- Bekommt keine Trockenrisse
- Besteht aus Fichtenholz
- Kann direkt farbig behandelt werden

- Erhöhte Stabilität und Tragfähigkeit
- Wärme und natürliche Optik



KDI HOLZ

- Muss nicht mehr behandelt werden, da es bereits eine erste Behandlung hat
- Besteht aus Kiefernholz

- Imprägnierung beugt Insektenbefall, Fäulnispilzen, Moderbefall sowie Bläue- und Schimmelpilzen vor
- Langlebiger als unbehandeltes Holz



Technische Änderungen und Druckfehler vorbehalten - Maßangaben sind Zirkamaße

