

Produktinformation

Gartenhaus Bastrup 3 Artikel-Nr. 73297



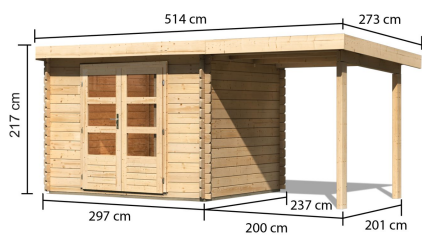

Anbaudach

2m breit

Farbe

Naturbelassen

Bedarf Sturmanker (Stk.)	4
Dachfläche	14,3 m²
Seitenhöhe	202 cm
Tür Breite	70,5 cm
Innenmaß Breite	274 cm
Schloss	Zylinderschloss mit 3 Schlüsseln
Dachtyp	Massivholzdach
Verpackungsmaße mm/Gewicht kg	2710x600x320x138
Tür Höhe	176,5 cm
Durchgangsmaß Höhe	173 cm
Material	Nordische Fichte
Umbauter Raum	12,9 m³
Dach Materialstärke	16 mm
Dachtiefe	273 cm
Wandstärke	28 mm
Tür Scheibe Material	Kunstglas
Schneelast	125 kg/m²
Innenmaß Tiefe	214 cm
Durchgangsmaß Breite	140 cm
Sockelmaß Tiefe	220 cm
Verpackungsmaße mm/Gewicht kg	3170x1170x455x420
Dachform	Pultdach
Dachneigung	3°
Farbe	Naturbelassen
Außenmaß Breite	479 cm
Firsthöhe	217 cm
Bedarf Dachfolie (Stk.)	4
Außenmaß Tiefe	237 cm
Sockelmaß Breite	280 cm
Grundfläche	6,16 m²
Dachbreite	514 cm



28 MM WANDPROFIL

- 01 Aus nordischer Fichte gehobelt
- 02 Perfekte Fräsung
- 03 Perfekter Sitz
- 04 Wasserabweisende Profilierung



KDI-UNTERLEGER

- 01 Aus nordischen Kiefernholzern
- 02 Kesseldruckimprägnierte Bodenbalken
- 03 Bieten einen langfristigen Schutz gegen aufsteigende Fäulnis
- 04 40 x 60 mm Bodenbalken



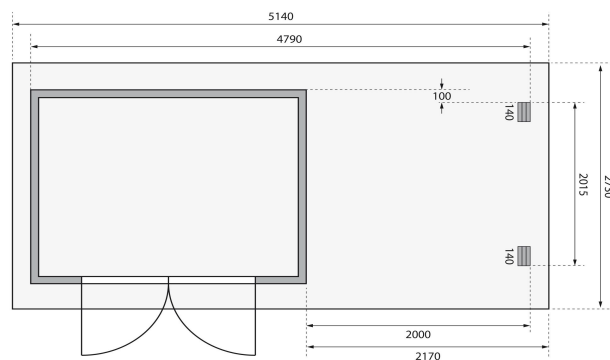
DOPPELFLÜGELTÜR

- 01 Unbehandelt
- 02 Inkl. Zylinderschloss mit 3 Schlüsseln
- 03 Fenster aus bruchsicherem Kunstglas



28 MM BLOCKBOHLEN-BAUWEISE

- 01 Einfache Montage
- 02 Hohe Stabilität der Wände
- 03 Wind- und Regendicht durch Eckausklinkung
- 04 Passgenauigkeit der Bohlen durch modernste Frästechnik (CNC-Technik)
- 05 Wartungsfrei durch die patentierte, direkte Verschraubung der einzelnen Bohlen



28 MM

Blockbohlenhäuser

- Dach aus Massivholz
- Weite Dachüberstände bieten Witterungsschutz
- Teilweise im Set mit Anbaudach erhältlich

- 28 mm starke Blockbohlenbauweise
- Perfekter Nuk- und Federsitz durch modernste Frästechnik
- Wasserabweisende Profilierung



- Inkl. Doppelflügeltür mit Buntbart- oder Zylinderschloss und Schlüsseln
- Lichtausschnitte aus bruchsicherem Kunstglas

- Patentierte 6-Plus-Eckverbindung
- Wartungsfrei, wind- und regendicht





Technische Änderungen und Druckfehler vorbehalten - Maßangaben sind Zirkumaße

