

## Produktinformation

## Gartenhaus Bastrup 2 Artikel-Nr. 73314



### Anbaudach

2m breit inkl. Seiten- und  
Rückwand

### Farbe

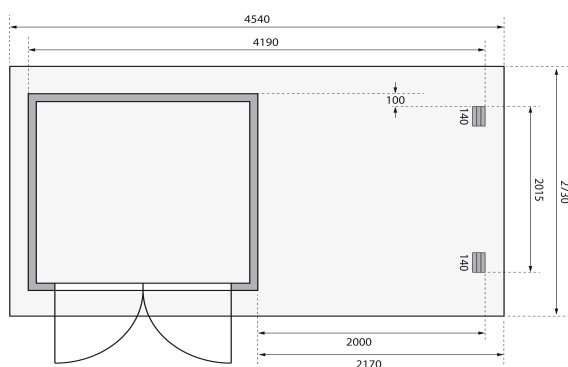
Naturbelassen

Bedarf Sturmanker (Stk.)	4
Umbauter Raum	10,1 m <sup>3</sup>
Seitenhöhe	202 cm
Tür Breite	70,5 cm
Schloss	Zylinderschloss mit 3 Schlüsseln
Verpackungsmaße mm/Gewicht kg	2390x1160x530x371
Dachtyp	Massivholzdach
Verpackungsmaße mm/Gewicht kg	2710x600x320x138
Verpackungsmaße mm/Gewicht kg	2011x600x250x64
Tür Höhe	176,5 cm
Grundfläche	4,84 m <sup>2</sup>
Durchgangsmaß Höhe	173 cm
Material	Nordische Fichte
Dachbreite	454,5 cm
Dach Materialstärke	16 mm
Dachtiefe	273 cm
Wandstärke	28 mm
Tür Scheibe Material	Kunstglas
Schneelast	125 kg/m <sup>2</sup>
Innenmaß Tiefe	214 cm
Durchgangsmaß Breite	140 cm
Sockelmaß Tiefe	220 cm
Innenmaß Breite	214 cm
Sockelmaß Breite	220 cm
Dachform	Pulldach
Dachneigung	3°
Farbe	Naturbelassen
Firsthöhe	217 cm
Bedarf Dachfolie (Stk.)	4
Außenmaß Tiefe	237 cm
Dachfläche	12,41 m <sup>2</sup>
Außenmaß Breite	419 cm



## KDI-UNTERLEGER

- 01 Aus nordischen Kiefernholzern
- 02 Kesseldruckimprägnierte Bodenbalken
- 03 Bieten einen langfristigen Schutz gegen aufsteigende Fäulnis
- 04 40 x 60 mm Bodenbalken



## 28 MM BLOCKBOHLEN-BAUWEISE

- 01 Einfache Montage
- 02 Hohe Stabilität der Wände
- 03 Wind- und Regendicht durch Eckausklinkung
- 04 Passgenauigkeit der Bohlen durch modernste Frästechnik (CNC-Technik)
- 05 Wartungsfrei durch die patentierte, direkte Verschraubung der einzelnen Bohlen





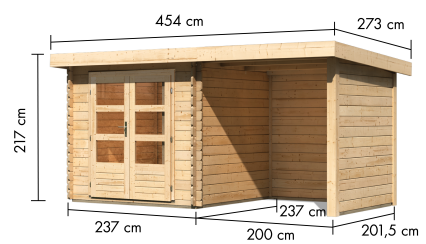
## DOPPELFLÜGELTÜR


- 01 Unbehandelt
- 02 Inkl. Zylinderschloss mit 3 Schlüsseln
- 03 Fenster aus bruchsicherem Kunstglas



## 28 MM WANDPROFIL

- 01 Aus nordischer Fichte gehobelt
- 02 Perfekte Fräsung
- 03 Perfekter Sitz
- 04 Wasserabweisende Profilierung





Technische Änderungen und Druckfehler vorbehalten - Maßangaben sind Zirkumaße

