

Produktinformation

Sauna Bodin Artikel-Nr. 75630

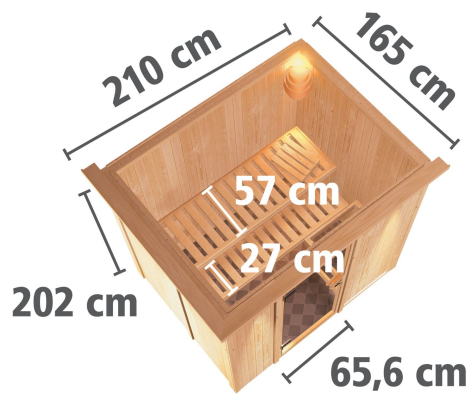


Licht-Dachkranz
mit Licht-Dachkranz

Saunatür
Energiespartür Holztür gedämmt

Saunaofen
ohne Ofen

Bank 1 Tiefe	57 cm
Kopfstütze Material	Espe
Verpackungsmaße mm/Gewicht kg	1920x800x270x44
Liegeplätze	1
Spiegelbar	ja
Innenmaß Höhe	192 cm
Innenmaß Breite	181 cm
Außenmaß Höhe	202 cm
Bauweise	vormontierte Elemente
Verpackungsmaße mm/Gewicht kg	2030x1230x660x288
Anzahl Bänke	2 Stk.
Durchgangsmaß Höhe	173 cm
Ofenschutz Tiefe	51 cm
Material	Nordische Fichte
Außenmaß Tiefe	165 cm
Verpackungsmaße mm/Gewicht kg	1920x810x270x45
Verpackungsmaße mm/Gewicht kg	1920x800x270x45
Ofenschutz Breite	60 cm
Ofenschutz Material	nordische Fichte
Verpackungsmaße mm/Gewicht kg	1920x800x290x38
Bank Material	Espe
Tür Höhe	175 cm
Verpackungsmaße mm/Gewicht kg	2500x150x150x11
Ofenschutz Höhe	80 cm
Umbauter Raum	4,8 m ³
Wandstärke	68 mm
Innenmaß Tiefe	136 cm
Tür Scheibenfarbe	klar
Position Tür und Zuluft tauschbar	ja
Saunadach Dämmung	42 mm
Bank 3 Tiefe	-
Grundfläche	2,7 m ²
Einstiegsart	Fronteinstieg
Saunadach Bauweise	vormontierte Elemente
Sitzplätze	3
Durchgangsmaß Breite	64 cm
Öffnungsrichtung Tür	rechts und links anschlagbar
Türart	Holztür mit Isolierglas, wärmegeämmt
Anzahl der Kopfstützen	1 Stk.
Bank 2 Tiefe	27 cm
Außenmaß Breite	210 cm



Nutzfläche der unteren Liegen kann baulich bedingt geringer ausfallen.



68 MM

Classic

- Optional mit attraktivem Dachkranz einschließlich 3 LED-Spots

- Inkl. Bänken und Kopfstütze aus hochwertigem Eschenholz

- Ofenschutz aus Massivholz

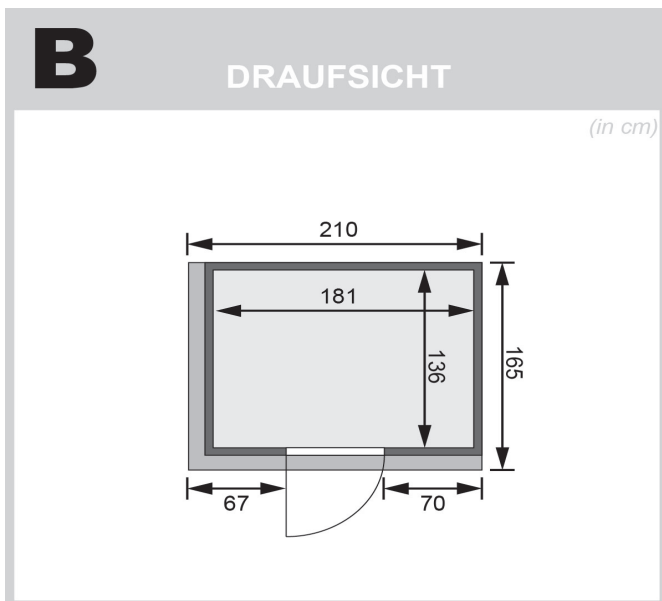
- Einfache und praktische Elementbauweise aus 68 mm starken Wandelementen
- Inkl. 42 mm starker Mineraldämmwolle
- Sichtseiten aus naturbelassener, langsam wachsender, nördlicher Fichte

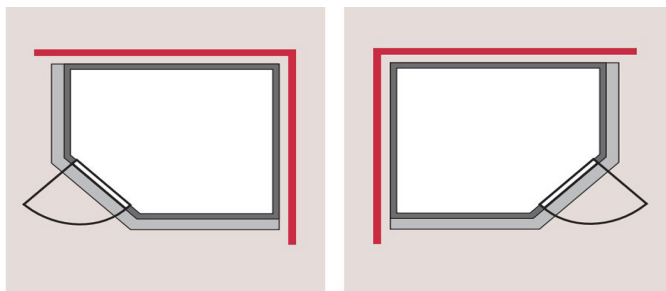
- 8 mm Saunatür aus Einscheibensicherheitsglas
- Türrahmen aus Massivholz
- Bewährte Magnetverschluss-technik
- Türbeschläge mittels Exzenter justierbar




Die Abbildung dient lediglich der datentechnischen Information und bildet nicht den tatsächlichen Artikel ab.







**SPIEGELBARER
Aufbau möglich**



**TÜRPOSITION
in der Front variabel**



Technische Änderungen und Druckfehler vorbehalten - Maßangaben sind Zirkumaße

