

Produktinformation

Gartenhaus Askola 2 Artikel-Nr. 82906



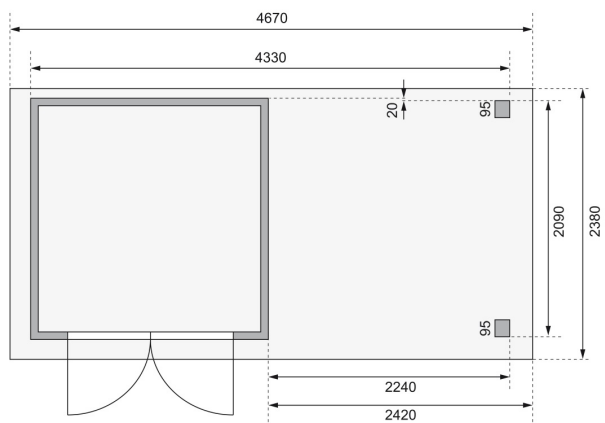
Anbaudach

2,40m breit inkl. Seiten- und Rückwand


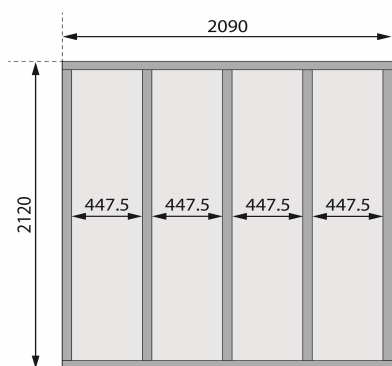
Farbe


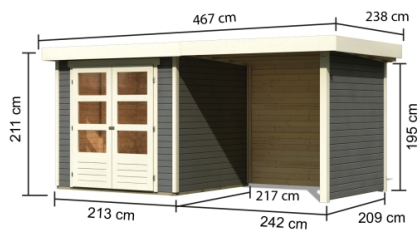
Terragrau


Bedarf Sturmanker (Stk.)	4
Seitenhöhe	195 cm
Grundfläche	4,45 m²
Tür Breite	70,5 cm
Verpackungsmaße mm/Gewicht kg	2360x1030x310x208
Wandstärke	19 mm
Dachbreite	467 cm
Tür Höhe	176,5 cm
Außenmaß Tiefe	217 cm
Dachtyp	Dachplatte
Außenmaß Breite	433 cm
Umbauter Raum	9 m³
Material	Nordische Fichte
Dach Materialstärke	16 mm
Firsthöhe	211 cm
Tür Scheibe Material	Kunstglas
Schneelast	85 kg/m²
Sockelmaß Breite	209 cm
Durchgangsmaß Breite	139 cm
Durchgangsmaß Höhe	175 cm
Dachform	Flachdach
Dachneigung	3°
Bedarf Dachfolie (Stk.)	4
Sockelmaß Tiefe	213 cm
Verpackungsmaße mm/Gewicht kg	2120x1030x440x278
Schloss	Sicherheitsüberfalle
Dachtiefe	238 cm
Innenmaß Breite	205 cm
Farbe	Terragrau
Dachfläche	11,11 m²
Innenmaß Tiefe	209 cm



Fundamentplan mit Boden (in mm)







19mm PROFILE



LANGFRISTIGER SCHUTZ
40 x 60mm Fundament Balken

KDI UNTERLEGER

19 MM

Gartenhäuser

- Inkl. moderner Doppel-
flügel Tür mit Sicherheits-
überfälle
- Lichtausschnitte aus
bruchsischerem Kunst-
glas
- Immer inkl. kesseldruck
imprägnierter Bodenbal-
ken für einen langfris-
tigen Schutz gegen
aufsteigende Fäulnis



- Dach aus Dachplatten
- Weite Dachüberstände
bieten Witterungsschutz
- Teilweise im Set mit
Anbaudach erhältlich
- 19 mm starkes Steck-
Schraubsystem
- Wasserabweisende
Profilierung



Die Abbildung dient lediglich der datentechnischen Information und bildet nicht den tatsächlichen Artikel ab.

Technische Änderungen und Druckfehler vorbehalten - Maßangaben sind Zirkamaße

