

Produktinformation

Gartenhaus Kerko 3 Artikel-Nr. 82935



Anbaudach

2,40m breit inkl. Seiten- und Rückwand

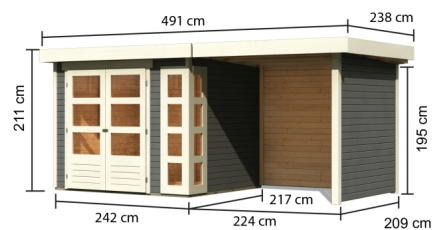
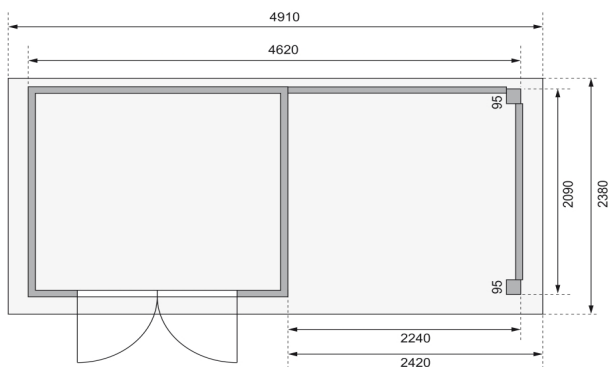
Farbe

Terragrau

Bedarf Sturmanker (Stk.)	4
Seitenhöhe	195 cm
Grundfläche	5,07 m²
Dachbreite	508 cm
Tür Breite	70,5 cm
Wandstärke	19 mm
Umbauter Raum	10,2 m³
Verpackungsmaße mm/Gewicht kg	2350x1030x240x122
Außenmaß Breite	462 cm
Tür Höhe	176,5 cm
Außenmaß Tiefe	217 cm
Dachfläche	11,8 m²
Dachtyp	Dachplatte
Material	Nordische Fichte
Verpackungsmaße mm/Gewicht kg	2010x300x230x35
Innenmaß Breite	234 cm
Dach Materialstärke	16 mm
Firsthöhe	211 cm
Verpackungsmaße mm/Gewicht kg	2300x300x280x52
Tür Scheibe Material	Kunstglas
Schneelast	85 kg/m²
Verpackungsmaße mm/Gewicht kg	2390x1030x470x309
Durchgangsmaß Breite	139 cm
Durchgangsmaß Höhe	175 cm
Sockelmaß Breite	238 cm
Dachform	Flachdach
Dachneigung	3°
Bedarf Dachfolie (Stk.)	4
Sockelmaß Tiefe	213 cm
Schloss	Sicherheitsüberfalle
Dachtiefe	238 cm
Farbe	Terragrau
Innenmaß Tiefe	209 cm



KDI UNTERLEGER






19mm PROFILE




19 MM
Gartenhäuser

- Inkl. moderner Doppel-
flügelür mit Sicherheits-
überfalle
- Lichtausschnitte aus
bruchsischerem Kunst-
glas
- Immer inkl. kesseldruck
imprägnierter Bodenbal-
ken für einen langfris-
tigen Schutz gegen
aufsteigende Fäulnis
- Dach aus Dachplatten
- Weite Dachüberstände
bieten Witterungsschutz
- Teilweise im Set mit
Anbaudach erhältlich
- 19 mm starkes Steck-
Schraubsystem
- Wasserabweisende
Profilierung



Die Abbildung dient lediglich der datentechnischen Information und bildet nicht den tatsächlichen Artikel ab.





Technische Änderungen und Druckfehler vorbehalten - Maßangaben sind Zirkumaße

