

## Produktinformation

## Gartenhaus Kerko 4 Artikel-Nr. 82946



### Anbaudach

2,80m breit inkl. Seiten- und Rückwand

### Farbe


Naturbelassen

Bedarf Sturmanker (Stk.)	4
Seitenhöhe	195 cm
Außenmaß Breite	561 cm
Sockelmaß Breite	298 cm
Tür Breite	70,5 cm
Wandstärke	19 mm
Verpackungsmaße mm/Gewicht kg	3000x1030x500x393
Grundfläche	6,35 m <sup>2</sup>
Tür Höhe	176,5 cm
Dachfläche	14,5 m <sup>2</sup>
Außenmaß Tiefe	217 cm
Dachtyp	Dachplatte
Material	Nordische Fichte
Umbauter Raum	12,8 m <sup>3</sup>
Innenmaß Breite	294 cm
Dach Materialstärke	16 mm
Firsthöhe	211 cm
Verpackungsmaße mm/Gewicht kg	2720x1000x250x140
Tür Scheibe Material	Kunstglas
Schneelast	85 kg/m <sup>2</sup>
Dachbreite	609 cm
Durchgangsmaß Breite	139 cm
Durchgangsmaß Höhe	175 cm
Dachform	Flachdach
Dachneigung	3°
Verpackungsmaße mm/Gewicht kg	2100x300x230x35
Farbe	Naturbelassen
Bedarf Dachfolie (Stk.)	4
Sockelmaß Tiefe	213 cm
Schloss	Sicherheitsüberfalle
Dachtiefe	238 cm
Verpackungsmaße mm/Gewicht kg	2600x300x230x38
Innenmaß Tiefe	209 cm




19 MM  
*Gartenhäuser*

- Inkl. moderner Doppel-  
flügeltür mit Sicherheits-  
überfalle
- Lichtausschnitte aus  
bruchsauchem Kunst-  
glas
- Immer inkl. kesseldruck  
imprägnierter Bodenbal-  
ken für einen langfris-  
tigen Schutz gegen  
aufsteigende Fäulnis



- Dach aus Dachplatten
- Weite Dachüberstände  
bieten Witterungsschutz
- Teilweise im Set mit  
Anbaudach erhältlich
- 19 mm starkes Steck-  
Schraubsystem
- Wasserabweisende  
Profilierung



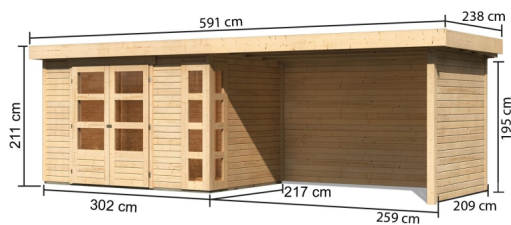

Die Abbildung dient lediglich der datentechnischen Information und bildet nicht den tatsächlichen Artikel ab.

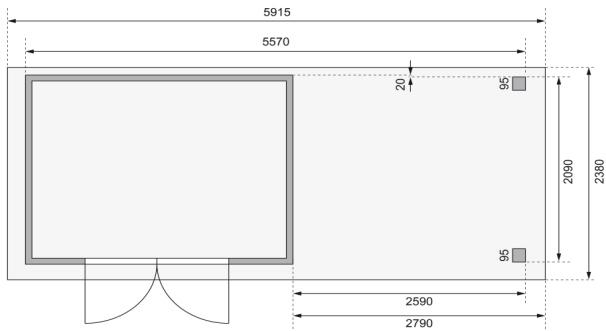


**19mm PROFILE**



## KDI UNTERLEGER





Technische Änderungen und Druckfehler vorbehalten - Maßangaben sind Zirkumaße

