

## Produktinformation

## Gartenhaus Retola 4 Artikel-Nr. 82961

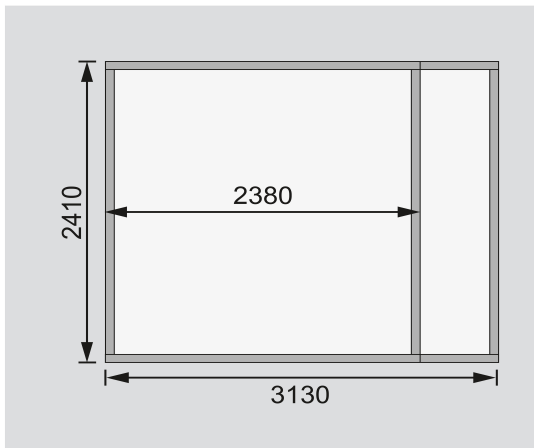


Anbaudach  
ohne Anbaudach

Farbe  
Naturbelassen

Bedarf Sturmanker (Stk.)	8
Seitenhöhe	195 cm
Tür Breite	70,5 cm
Dachtiefe	262 cm
Grundfläche	7,75 m <sup>2</sup>
Wandstärke	19 mm
Innenmaß Tiefe	238 cm
Tür Höhe	176,5 cm
Dachtyp	Dachplatte
Material	Nordische Fichte
Außenmaß Breite	319 cm
Sockelmaß Tiefe	242 cm
Innenmaß Breite	234 cm
Dach Materialstärke	16 mm
Firsthöhe	211 cm
Außenmaß Tiefe	246 cm
Dachfläche	8,7 m <sup>2</sup>
Tür Scheibe Material	Kunstglas
Schneelast	85 kg/m <sup>2</sup>
Bedarf Dachfolie (Stk.)	2
Durchgangsmaß Breite	139 cm
Durchgangsmaß Höhe	175 cm
Sockelmaß Breite	238 cm
Verpackungsmaße mm/Gewicht kg	2385x1030x455x314
Dachform	Flachdach
Umbauter Raum	11,5 m <sup>3</sup>
Dachbreite	342 cm
Dachneigung	3°
Farbe	Naturbelassen
Schloss	Sicherheitsüberfalle

**Fundamentplan ohne Boden (in mm)**





19 MM



## Gartenhäuser

- Inkl. moderner Doppel-flügelhür mit Sicherheits-überfalle
- Lichtausschnitte aus bruchsicherem Kunst-glas
- Immer inkl. kesseldruck imprägnierter Bodenbol-ken für einen langfris-tigen Schutz gegen aufsteigende Fäulnis

- Dach aus Dachplatten
- Weite Dachüberstände bieten Witterungsschutz
- Teilweise im Set mit Anbaudach erhältlich
- 19 mm starkes Steck-Schraubsystem
- Wasserabweisende Profilierung



Die Abbildung dient lediglich der datentechnischen Information und bildet nicht den tatsächlichen Artikel ab.



AUßEN

INNEN



### KDI-UNTERLEGER

- 01 Aus nordischen Kiefernholzern
- 02 Kesseldruckimprägnierte Bodenbalken
- 03 Bieten einen langfristigen Schutz gegen aufsteigende Fäulnis
- 04 40 x 60 mm Bodenbalken

### DOPPELFLÜGELTÜR

- 01 Unbehandelt
- 02 Inkl. Sicherheitsüberfalle
- 03 Fenster aus bruchsicherem Kunstglas





Technische Änderungen und Druckfehler vorbehalten - Maßangaben sind Zirkumaße

