

Produktinformation

Gartenhaus Kandern 6 Artikel-Nr. 82989



Anbaudach
ohne Anbaudach

Farbe
Terragrau

Bedarf Sturmanker (Stk.)	4
Durchgangsmaß Höhe	170 cm
Tür Breite	70,5 cm
Schneelast	75 kg/m ²
Schloss	Zylinderschloss mit 3 Schlüsseln
Seitenhöhe	205 cm
Dachtiefe	303 cm
Außenmaß Breite	274 cm
Dachtyp	Massivholzdach
Umbauter Raum	15 m ³
Sockelmaß Tiefe	270 cm
Tür Höhe	176,5 cm
Dachbreite	305 cm
Material	Nordische Fichte
Innenmaß Tiefe	264 cm
Außenmaß Tiefe	274 cm
Dach Materialstärke	16 mm
Innenmaß Breite	264 cm
Dachfläche	9 m ²
Wandstärke	28 mm
Tür Scheibe Material	Kunstglas
Durchgangsmaß Breite	140 cm
Firsthöhe	222 cm
Grundfläche	7 m ²
Dachform	Pulldach
Dachneigung	3°
Farbe	Terragrau
Sockelmaß Breite	270 cm
Verpackungsmaße mm/Gewicht kg	3060x1170x470x450
Bedarf Dachfolie (Stk.)	3




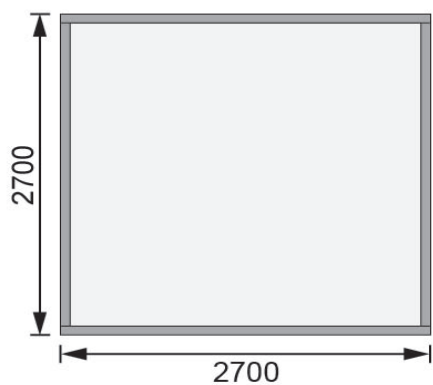
28mm PROFILE


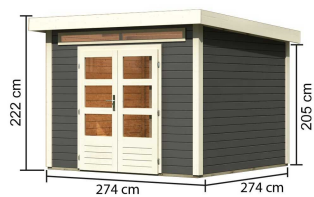


B

FUNDAMENTPLAN

(in mm)







LANGFRISTIGER SCHUTZ
40 x 60mm Fundament Balken

KDI UNTERLEGER



28 MM

Gartenhäuser

- 28 mm starkes Steck-Schraubsystem
- Wasserabweisende Profilierung
- Inkl. kesseldruckimprägnierter Unterleger



- Pultdach aus Massivholz
- Witterungsschutz
- Inkl. Oberlicht aus bruchsicherem Kunstglas
- Inkl. Tür mit Zylinderschloss und 3 Schlüsseln
- Lichtausschnitte aus bruchsicherem Kunstglas



Technische Änderungen und Druckfehler vorbehalten - Maßangaben sind Zirkamaße

