

## Produktinformation

## Sauna Carin Artikel-Nr. 85590




Saunatur  
Klare Ganzglastür

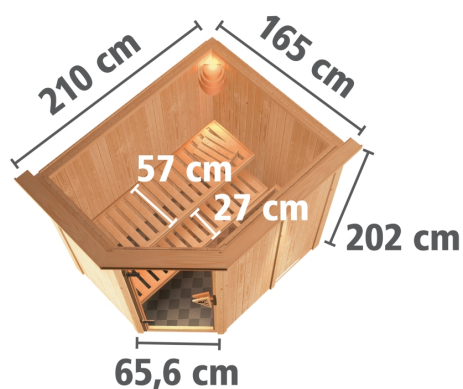
Licht-Dachkranz  
mit Licht-Dachkranz

Saunaofen  
ohne Ofen

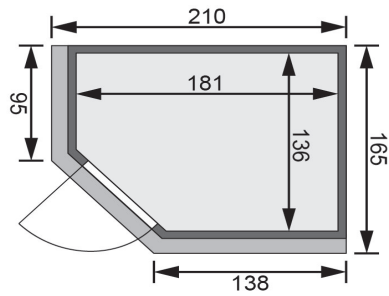
Bank 1 Tiefe	57 cm
Kopfstütze Material	Espe
Verpackungsmaße mm/Gewicht kg	1920x800x270x44
Position Tür und Zuluft tauschbar	nein
Umbauter Raum	4,6 m <sup>3</sup>
Liegeplätze	1
Spiegelbar	ja
Innenmaß Höhe	192 cm
Innenmaß Breite	181 cm
Verpackungsmaße mm/Gewicht kg	2030x1200x540x300
Außenmaß Höhe	202 cm
Einstiegsart	Eckeinstieg
Bauweise	vormontierte Elemente
Anzahl Bänke	2 Stk.
Durchgangsmaß Höhe	173 cm
Ofenschutz Tiefe	51 cm
Material	Nordische Fichte
Außenmaß Tiefe	165 cm
Verpackungsmaße mm/Gewicht kg	1920x810x270x45
Verpackungsmaße mm/Gewicht kg	1920x800x270x45
Ofenschutz Breite	60 cm
Ofenschutz Material	nordische Fichte
Verpackungsmaße mm/Gewicht kg	1920x800x290x38
Bank Material	Espe
Tür Höhe	175 cm
Ofenschutz Höhe	80 cm
Wandstärke	68 mm
Innenmaß Tiefe	136 cm
Verpackungsmaße mm/Gewicht kg	1830x150x150x11
Tür Scheibenfarbe	klar
Saunadach Dämmung	42 mm
Bank 3 Tiefe	-
Grundfläche	2,7 m <sup>2</sup>
Saunadach Bauweise	vormontierte Elemente
Türart	Ganzglastür
Sitzplätze	3
Durchgangsmaß Breite	64 cm
Öffnungsrichtung Tür	rechts und links anschlagbar
Anzahl der Kopfstützen	1 Stk.
Bank 2 Tiefe	27 cm
Außenmaß Breite	210 cm



**SPIEGELBARER  
Aufbau möglich**





**B****DRAUFSICHT***(in cm)*

Technische Änderungen und Druckfehler vorbehalten - Maßangaben sind Zirkumaße

