

## Produktinformation

## Sauna Mojave Artikel-Nr. 85715



### Saunatur

Klare Ganzglastür


### Saunaofen

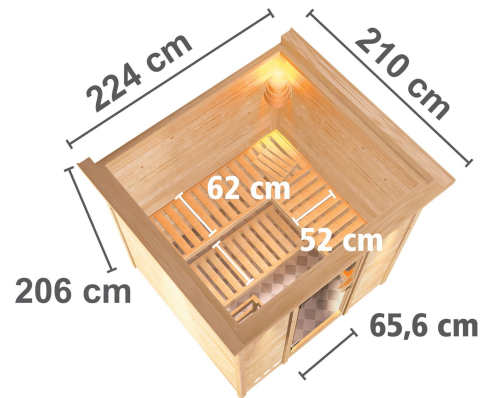
9 kW finnisch Ofen + Steuergerät  
Easy Finnisch

### Licht-Dachkranz

mit Licht-Dachkranz

Innenmaß Tiefe	185 cm
Kopfstütze Material	Espe
Liegeplätze	3
Ofenschutz Material	Espe
Bank 3 Tiefe	52 cm
Verpackungsmaße mm/Gewicht kg	1920x850x220x49,8
Position Tür und Zuluft tauschbar	nein
Außenmaß Tiefe	210 cm
Innenmaß Breite	185 cm
Verpackungsmaße mm/Gewicht kg	2700x230x120x15,5
Innenmaß Höhe	192 cm
Verpackungsmaße mm/Gewicht kg	860x560x430x38,5
Außenmaß Breite	224 cm
Bank 2 Tiefe	57 cm
Durchgangsmaß Höhe	173 cm
Material	Nordische Fichte
Spiegelbar	nein
Ofenschutz Breite	60 cm
Bank Material	Espe
Tür Höhe	175 cm
Ofenschutz Höhe	80 cm
Verpackungsmaße mm/Gewicht kg	2150x1180x640x364
Umbauter Raum	6,5 m <sup>3</sup>
Ofenschutz Tiefe	48 cm
Bauweise	Steck-Schraub-System
Außenmaß Höhe	206 cm
Wandstärke	38 mm
Tür Scheibenfarbe	klar
Saunadach Dämmung	42 mm
Einstiegsart	Fronteinstieg
Bank 1 Tiefe	62 cm
Saunadach Bauweise	vormontierte Elemente
Türart	Ganzglastür
Anzahl Bänke	3 Stk.
Ofensteuerung	extern Easy Finnisch
Durchgangsmaß Breite	64 cm
Öffnungsrichtung Tür	rechts und links anschlagbar
Grundfläche	3,4 m <sup>2</sup>
Typ Ofen	9 KW externe Steuerung
Sitzplätze	6
Anzahl der Kopfstützen	1 Stk.






Nutzfläche der unteren Liegen kann baulich bedingt geringer ausfallen.



### DACHKRANZ

- 01 Aus nordischer Fichte
- 02 7,5 Watt Strahler mit LED-Lampen
- 03 Individuell platzierbar



### KLARGLAS GANZGLASTÜR

- 01 Türrahmen aus Massivholz
- 02 8 mm starkes Einscheibensicherheitsglas
- 03 Rechts und links anschlagbar
- 04 Türbeschläge justierbar
- 05 Bewährte Magnetverschlusstechnik

### DIE BESONDERHEITEN UNSERES

**9 kW Ofen  
Finnisch**

- Inkl. 18 kg Saunasteine (Diabas)
- Klassisch finnischer Saunabetrieb
- TÜV und VDE geprüft
- Feueraluminierter Innenmantel
- Rückwand und Elektroanschlusskasten aus feueraluminisiertem Stahl
- Maße (BxHxT): 41 x 50 x 37 cm



- Easy Finnish Steuergerät
- Stufenlos umschalten der Temperatur
- Anschluss für Kabinenbeleuchtung
- Zwei Sensoren-Technik zur Temperaturmessung
- Maße (BxHxT): 23,5 x 19,5 x 7,5 cm





## OFENSCHUTZGITTER SUPERIOR

- 01 Aus hochwertigem Espenholz
- 02 Besonders glatt gehobelt
- 03 Bietet optimalen Schutz
- 04 Exklusive Optik



Technische Änderungen und Druckfehler vorbehalten - Maßangaben sind Zirkumaße

