

## Produktinformation

### Sauna Lilja Artikel-Nr. 86014



**Saunatür**  
Klare Ganzglastür

**Saunaofen**  
3,6 kW Ofen + integrierte Steuerung

**Licht-Dachkranz**  
mit Licht-Dachkranz

Bank 1 Tiefe	57 cm
Kopfstütze Material	Espe
Position Tür und Zuluft tauschbar	nein
Spiegelbar	ja
Ofensteuerung	integrierte Steuerung
Innenmaß Höhe	192 cm
Innenmaß Breite	181 cm
Außenmaß Höhe	202 cm
Bank 2 Tiefe	57 cm
Typ Ofen	Plug & Play 3,6 KW interne Steuerung
Einstiegsart	EckEinstieg
Bauweise	vormontierte Elemente
Anzahl Bänke	2 Stk.
Durchgangsmaß Höhe	173 cm
Ofenschutz Tiefe	51 cm
Material	Nordische Fichte
Grundfläche	3 m²
Ofenschutz Breite	60 cm
Ofenschutz Material	nordische Fichte
Verpackungsmaße mm/Gewicht kg	1920x800x290x38
Bank Material	Espe
Sitzplätze	4
Tür Höhe	175 cm
Ofenschutz Höhe	80 cm
Umbauter Raum	5,3 m³
Verpackungsmaße mm/Gewicht kg	1830x150x150x11
Verpackungsmaße mm/Gewicht kg	830x460x340x30,6
Verpackungsmaße mm/Gewicht kg	2030x1230x710x299
Tür Scheibenfarbe	klar
Saunadach Dämmung	42 mm
Bank 3 Tiefe	-
Saunadach Bauweise	vormontierte Elemente
Liegeplätze	2
Innenmaß Tiefe	155 cm
Türart	Ganzglastür
Durchgangsmaß Breite	64 cm
Öffnungsrichtung Tür	rechts und links anschlagbar
Außenmaß Tiefe	184 cm
Anzahl der Kopfstützen	1 Stk.
Außenmaß Breite	210 cm





### DACHKRANZ

- 01 Aus nordischer Fichte
- 02 7,5 Watt Strahler mit LED-Lampen
- 03 Individuell platzierbar

### OFENSCHUTZGITTER CLASSIC

- 01 Aus hochwertiger nordischer Fichte
- 02 Besonders glatt gehobelt
- 03 Bietet optimalen Schutz



### DIE BESONDERHEITEN UNSERES

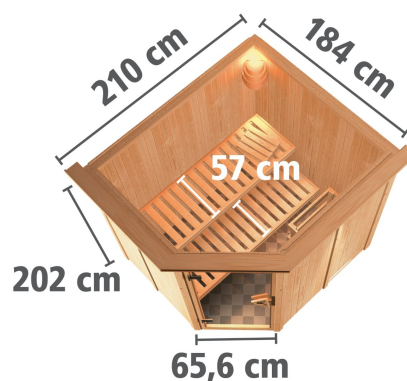

## Plug&Play 3,6kW Integrierte Steuerung

- Steckerfertig
- Inkl. Kabel
- Maße (BxHxT):  
28 x 46 x 46 cm
- Integrierte Steuerung
- Temperaturwahl von  
50 - 80 °C
- Robuste, mechanische  
Zeitschaltuhr 0 - 4 Stunden
- Inkl. 18 kg Saunasteine  
(Diabas)
- TÜV und VDE geprüft
- 230 Volt
- Keine Elektrikerkosten
- Keine aufwendigen Umbauten

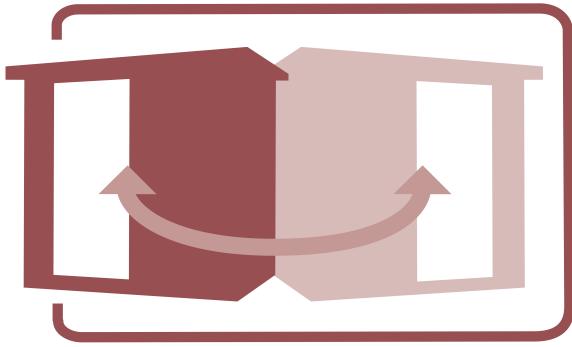


### KLARGLAS GANZGLASTÜR

- 01 Türrahmen aus Massivholz
- 02 8 mm starkes Einscheibensicherheitsglas
- 03 Rechts und links anschlagbar
- 04 Türbeschläge justierbar
- 05 Bewährte Magnetverschlusstechnik



Nutzfläche der unteren Liegen kann baulich bedingt geringer ausfallen.



SPIEGELBARER AUFBAU MÖGLICH