

Produktinformation

Gartenhaus Bomlitz 4 Artikel-Nr. 8887




Farbe
Terragrau

Bedarf Sturmanker (Stk.)	8
Schloss	Buntbartschloss mit 2 Schlüsseln
Dachfläche	10 m ²
Sockelmaß Tiefe	352 cm
Durchgangsmaß Höhe	177,5 cm
Schneelast	75 kg/m ²
Außenmaß Tiefe	355 cm
Innenmaß Breite	231 cm
Durchgangsmaß Breite	162,5 cm
Wandstärke	19 mm
Dachtyp	Massivholzdach
Dachtiefe	388 cm
Bedarf Dachbahn (Stk.)	6
Firsthöhe	243 cm
Material	Nordische Fichte
Verpackungsmaße mm/Gewicht kg	2620x1030x440x251
Bedarf Dachschilden (Stk.)	4
Umbauter Raum	17,9 m ³
Dach Materialstärke	16 mm
Seitenhöhe	189 cm
Tür Scheibe Material	Kunstglas
Innenmaß Tiefe	348 cm
Dachbreite	255 cm
Tür Breite	82 cm
Tür Höhe	180,5 cm
Außenmaß Breite	238 cm
Verpackungsmaße mm/Gewicht kg	2610x960x310x150
Dachform	Pulldach
Dachneigung	12°
Sockelmaß Breite	235 cm
Grundfläche	8,27 m ²
Farbe	Terragrau




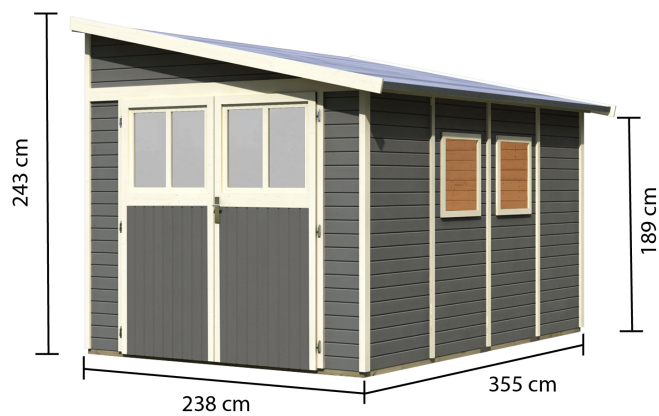
KDI UNTERLEGER



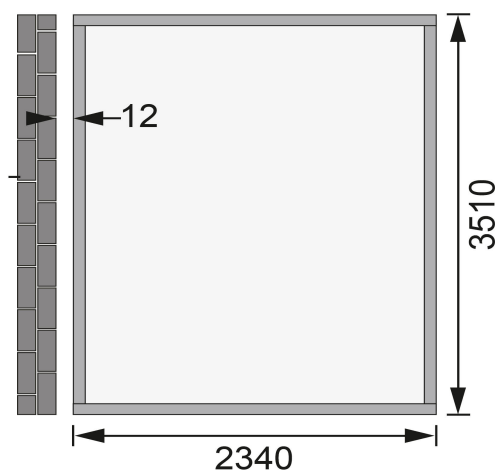


19mm PROFILE





Fundamentplan ohne Boden (in mm)



Technische Änderungen und Druckfehler vorbehalten - Maßangaben sind Zirkumaße

