

## Produktinformation

## Stelzenhaus Benjamin Artikel-Nr. 9096





**Schaukelanbau**  
Ohne Schaukelanbau

**Farbe**  
Naturbelassen

**Rutsche**  
Rutsche Rot

**Weiteres Zubehör**  
Mit Holzrampe

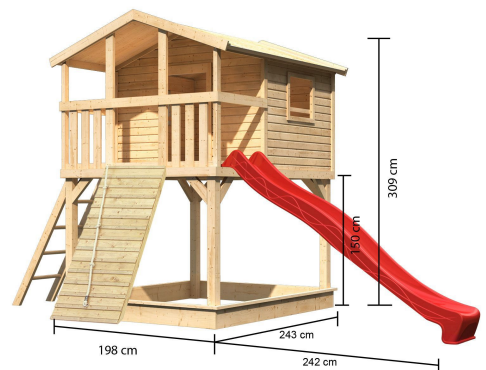
Pfostenbreite	9 cm
Rutsche	Ohne Rutsche
Schaukelanbau	Doppelschaukelanbau
Außenmaß Tiefe	244 cm
Wandstärke	19 mm
Außenmaß Breite	198 cm
Bedarf Farbeimer (Stk.)	2
Schaukelanbau	Ohne Schaukelanbau
Dachform	Satteldach
Grundfläche	4,84 m <sup>2</sup>
Material	Nordische Fichte
Bedarf Dachbahn (Stk.)	3
Podesthöhe	150 cm
Material Pfosten	Fichte naturbelassen
Weiteres Zubehör	Mit Netzrampe
Weiteres Zubehör	Ohne weiteres Zubehör
Bedarf Dachschindeln (Stk.)	2
Außenmaß Höhe	309 cm
Material Dach	Massivholzdach
Bedarf Schaukelanker (Stk.)	4
Farbe	Naturbelassen
Anzahl Pfosten	4 Stk.
Pfostentiefe	9 cm
Verpackungsmaße mm/Gewicht kg	2390x1230x460x290
Rutschaufstellmaß Länge	242 cm
Rutsche	Rutsche Rot
Rutsche	Rutsche Blau
Schaukelanbau	Doppelschaukelanbau mit Klettergerüst
Weiteres Zubehör	Mit Holzrampe





#### 19 MM WANDPROFIL

- 01 Aus nordischer Fichte gehobelt
- 02 Perfekte Fräsung
- 03 Perfekter Sitz
- 04 Wasserabweisende Profilierung



Technische Änderungen und Druckfehler vorbehalten - Maßangaben sind Zirkumaße