

Produktinformation

Gartenhaus Bastrup 2 Artikel-Nr. 91531




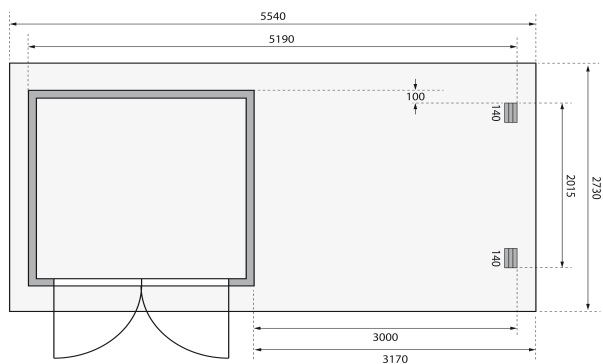
Anbaudach


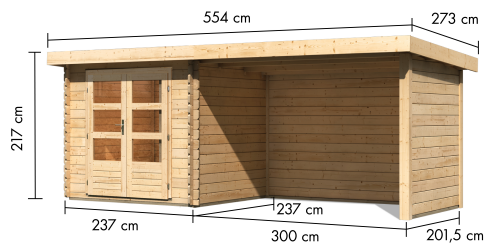
3m breit inkl. Seiten- und Rückwand

Farbe

Naturbelassen

Bedarf Sturmanker (Stk.)	4
Bedarf Dachfolie (Stk.)	5
Umbauter Raum	10,1 m ³
Seitenhöhe	202 cm
Tür Breite	70,5 cm
Verpackungsmaße mm/Gewicht kg	3100x600x250x91
Dachfläche	15,12 m ²
Schloss	Zylinderschloss mit 3 Schlüsseln
Verpackungsmaße mm/Gewicht kg	2390x1160x530x371
Dachtyp	Massivholzdach
Verpackungsmaße mm/Gewicht kg	3170x610x350x180
Dachbreite	554 cm
Verpackungsmaße mm/Gewicht kg	2011x600x250x64
Tür Höhe	176,5 cm
Grundfläche	4,84 m ²
Durchgangsmaß Höhe	173 cm
Material	Nordische Fichte
Dach Materialstärke	16 mm
Dachtiefe	273 cm
Wandstärke	28 mm
Tür Scheibe Material	Kunstglas
Schneelast	125 kg/m ²
Innenmaß Tiefe	214 cm
Durchgangsmaß Breite	140 cm
Außenmaß Breite	519 cm
Sockelmaß Tiefe	220 cm
Innenmaß Breite	214 cm
Sockelmaß Breite	220 cm
Dachform	Pultdach
Dachneigung	3°
Farbe	Naturbelassen
Firsthöhe	217 cm
Außenmaß Tiefe	237 cm







28 MM WANDPROFIL

- 01 Aus nordischer Fichte gehobelt
- 02 Perfekte Fräsung
- 03 Perfekter Sitz
- 04 Wasserabweisende Profilierung



KDI-UNTERLEGER

- 01 Aus nordischen Kiefernholzern
- 02 Kesseldruckimprägnierte Bodenbalken
- 03 Bieten einen langfristigen Schutz gegen aufsteigende Fäulnis
- 04 40 x 60 mm Bodenbalken