

Produktinformation

Saunahaus Norge Artikel-Nr. 92106



Tür
Klassische Saunatür

Farbe
Naturbelassen

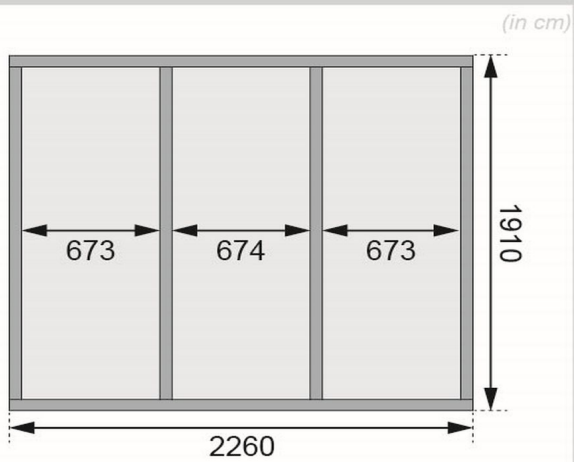
Saunaofen
ohne Ofen

| | |
|-------------------------------|--------------------------------------------------------------------------|
| Bank 1 Tiefe | 57 cm |
| Liegeplätze | 3 |
| Umbauter Raum | 9,6 m ³ |
| Tür Breite | 83 cm |
| Tür Schloss | Zylinderschloss mit Handgriff und 3 Schlüsseln |
| Verpackungsmaße mm/Gewicht kg | 2360x1160x785x574 2360x1020x230x49,6 385x290x140x20 560x460x460x10 |
| Bank 3 Tiefe | 57 cm |
| Innenmaß Tiefe Sauna | 219 cm |
| Grundfläche | 4 m ² |
| Durchgangsmaß Breite | 78 cm |
| Bank 2 Tiefe | 57 cm |
| Verpackungsmaße mm/Gewicht kg | 2370x1170x810x565 |
| Innenmaß Tiefe Gesamt | 184 cm |
| Dachtiefe | 227 cm |
| Tür Öffnungsrichtung | links |
| Tür Höhe | 177 cm |
| Ofenschutz Tiefe | 51 cm |
| Material | Nordische Fichte |
| Türart | Einflügeltür |
| Firsthöhe | 238 cm |
| Außenmaß Breite | 231 cm |
| Innenmaß Breite Sauna | 219 cm |
| Außenmaß Tiefe | 196 cm |
| Ofenschutz Breite | 60 cm |
| Sitzplätze | 5 |
| Innenmaß Höhe Sauna | 184 cm |
| Ofenschutz Material | nordische Fichte |
| Bank Material | Espe |
| Ofenschutz Höhe | 80 cm |
| Bedarf Dachfolie (Stk.) | 2 |
| Bauweise | Steck-Schraub-System |
| Wandstärke | 38 mm |
| Tür | Klassische Saunatür |
| Fußbodentyp | Massivholz |
| Durchgangsmaß Höhe | 175 cm |
| Saunadach Dämmung | Mineralwolle |
| Innenmaß Breite Gesamt | 219 cm |
| Innenmaß Höhe Gesamt | 190 cm |
| Einstiegsart | Fronteinstieg |
| Saunadach Bauweise | vormontierte Elemente |
| Farbe | Naturbelassen |
| Dachfläche | 6 m ² |
| Seitenhöhe | 210 cm |
| Anzahl Bänke | 3 Stk. |
| Dachbreite | 267 cm |



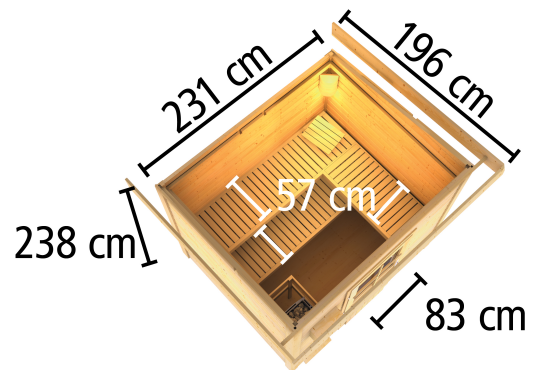
38mm **PROFILE**



Fundamentplan





KDI UNTERLEGER







Technische Änderungen und Druckfehler vorbehalten - Maßangaben sind Zirkumaße

