

Produktinformation



Gartenhaus Kandern 2 Artikel-Nr. 9225



Anbaudach
ohne Anbaudach

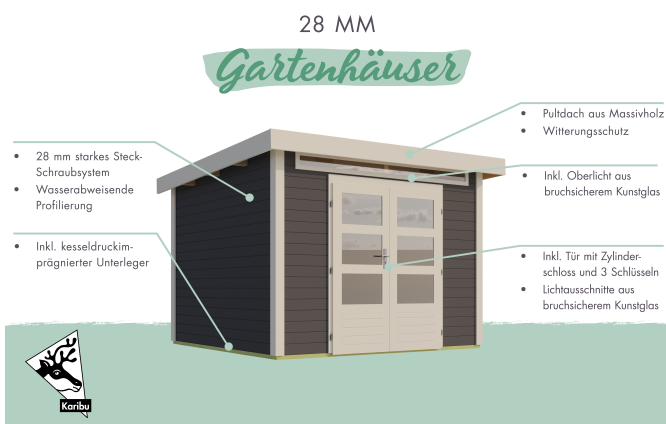

Farbe
Naturbelassen

| | |
|-------------------------------|----------------------------------|
| Bedarf Sturmanker (Stk.) | 4 |
| Durchgangsmaß Höhe | 170 cm |
| Grundfläche | 4,5 m ² |
| Tür Breite | 70,5 cm |
| Dachbreite | 276 cm |
| Schneelast | 75 kg/m ² |
| Schloss | Zylinderschloss mit 3 Schlüsseln |
| Dachtyp | Massivholzdach |
| Dachtiefe | 232 cm |
| Tür Höhe | 176,5 cm |
| Material | Nordische Fichte |
| Außenmaß Tiefe | 204 cm |
| Innenmaß Breite | 234 cm |
| Dach Materialstärke | 16 mm |
| Sockelmaß Breite | 240 cm |
| Wandstärke | 28 mm |
| Tür Scheibe Material | Kunstglas |
| Verpackungsmaße mm/Gewicht kg | 2360x1170x480x365 |
| Innenmaß Tiefe | 194 cm |
| Bedarf Dachfolie (Stk.) | 2 |
| Durchgangsmaß Breite | 140 cm |
| Dachfläche | 6,3 m ² |
| Firsthöhe | 222 cm |
| Seitenhöhe | 234 cm |
| Umbauter Raum | 9,73 m ³ |
| Außenmaß Breite | 244 cm |
| Sockelmaß Tiefe | 200 cm |
| Dachform | Pultdach |
| Dachneigung | 3° |
| Farbe | Naturbelassen |





KDI UNTERLEGER





28mm PROFILE



Technische Änderungen und Druckfehler vorbehalten - Maßangaben sind Zirkumaße

