

Produktinformation

Saunahaus Mikka Artikel-Nr. 92666



Saunaofen 9 kW BIO + Steuergerät Easy Bio
Tür Klassische Saunatür

Farbe
Terragrau

Bank 1 Tiefe	57 cm
Liegeplätze	3
Tür Breite	83 cm
Verpackungsmaße mm/Gewicht kg	560x460x460x17
Tür Schloss	Zylinderschloss mit Handgriff und 3 Schlüsseln
Bank 3 Tiefe	57 cm
Durchgangsmaß Breite	78 cm
Bank 2 Tiefe	57 cm
Typ Ofen	9 KW Bio externe Steuerung
Innenmaß Tiefe Gesamt	184 cm
Dachtiefe	227 cm
Einstiegsart	Eckeinstieg
Tür Öffnungsrichtung	links
Tür Höhe	177 cm
Ofenschutz Tiefe	51 cm
Material	Nordische Fichte
Türart	Einflügeltür
Grundfläche	3,6 m²
Außenmaß Breite	231 cm
Spiegelbar	nein
Verpackungsmaße mm/Gewicht kg	385x290x140x18
Innenmaß Breite Sauna	219 cm
Außenmaß Tiefe	196 cm
Dachbreite	262 cm
Umbauter Raum	8,9 m³
Ofensteuerung	extern Easy Bio
Ofenschutz Breite	60 cm
Sitzplätze	5
Ofenschutz Material	nordische Fichte
Bank Material	Espe
Ofenschutz Höhe	80 cm
Firsthöhe	226 cm
Bedarf Dachfolie (Stk.)	2
Bauweise	Steck-Schraub-System
Wandstärke	38 mm
Tür	Klassische Saunatür
Fußbodentyp	Massivholz
Durchgangsmaß Höhe	175 cm
Saunadach Dämmung	Mineralwolle
Innenmaß Breite Gesamt	219 cm
Innenmaß Höhe Gesamt	190 cm
Innenmaß Höhe Sauna	190 cm
Saunadach Bauweise	vormontierte Elemente
Verpackungsmaße mm/Gewicht kg	2340x1190x800x550
Seitenhöhe	210 cm
Anzahl Bänke	3 Stk.
Innenmaß Tiefe Sauna	184 cm

Verpackungsmaße mm/Gewicht kg	325x240x120x1,5
Farbe	Terragrau
Dachfläche	5,5 m²



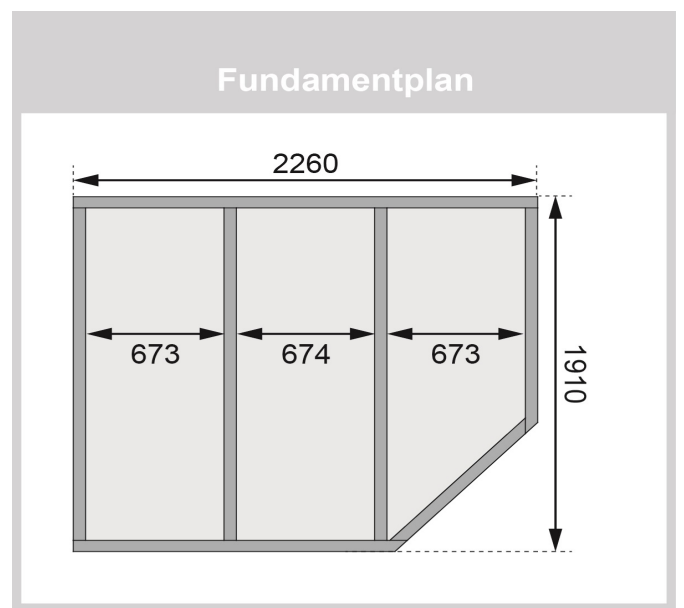






LANGFRISTIGER SCHUTZ
40 x 60mm Fundament Balken

KDI UNTERLEGER





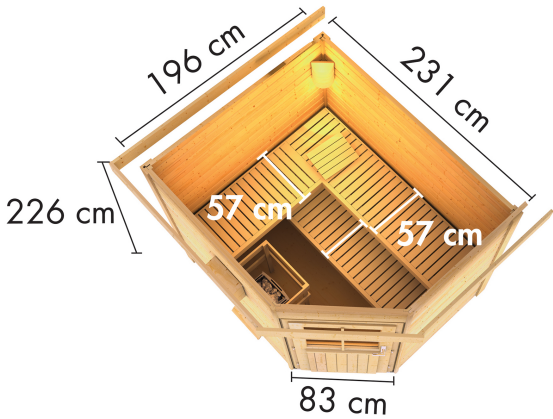



38mm **PROFILE**



Doppelte Nut und Feder-Verbindung
bietet perfekten Sitz durch modernste
Frästechnik.

38mm Holzbohlen aus nordischem
Fichtenholz gehobelt





Technische Änderungen und Druckfehler vorbehalten - Maßangaben sind Zirkumaße

