

## Produktinformation

## Saunahaus Miramar Artikel-Nr. 92843



Farbe  
Schwarz

Saunaofen  
ohne Ofen

Innenmaß Breite Vorraum	204 cm
Verpackungsmaße mm/Gewicht kg	4310x1210x1180x950
Grundfläche	9,2 m²
Bank 1 Tiefe	57 cm
Liegeplätze	3
Innenmaß Tiefe Vorraum	135 cm
Außenmaß Breite	220 cm
Innenmaß Tiefe Sauna	204 cm
Innenmaß Höhe Vorraum	214 cm
Bank 3 Tiefe	57 cm
Wandstärke	73 mm
Spiegelbar	ja
Durchgangsmaß Breite	90 cm
Tür Öffnungsrichtung	rechts und links anschlagbar
Durchgangsmaß Höhe	193 cm
Bank 2 Tiefe	57 cm
Bauweise	vormontierte Elemente
Außenmaß Tiefe	429 cm
Ofenschutz Tiefe	51 cm
Innenmaß Breite Sauna	204 cm
Material	Nordische Fichte
Tür Schloss	Zylinderschloss mit 2 Schlüsseln
Farbe	Schwarz
Firsthöhe	244 cm
Seitenhöhe	244 cm
Innenmaß Breite Gesamt	204 cm
Ofenschutz Breite	60 cm
Sitzplätze	5
Ofenschutz Material	nordische Fichte
Umbauter Raum	20,9 m³
Bank Material	Espe
Tür Höhe	200 cm
Ofenschutz Höhe	80 cm
Innenmaß Höhe Sauna	191 cm
Vorraum m²	2,75 m²
Dachfläche	10,4 m²
Türart	Schiebetür
Fußbodentyp	Massivholz
Dachform	Flachdach
Saunadach Dämmung	Mineralwolle
Einstiegsart	Fronteinstieg
Innenmaß Höhe Gesamt	214 cm
Saunadach Bauweise	vormontierte Elemente
Innenmaß Tiefe Gesamt	342 cm
Verpackungsmaße mm/Gewicht kg	2100x1100x300x157 385x290x140x18 560x460x460x17 325x240x120x1,5
Anzahl Bänke	3 Stk.
Fenster Breite	122 cm
Fenster Höhe	42 cm
Tür Breite	196 cm





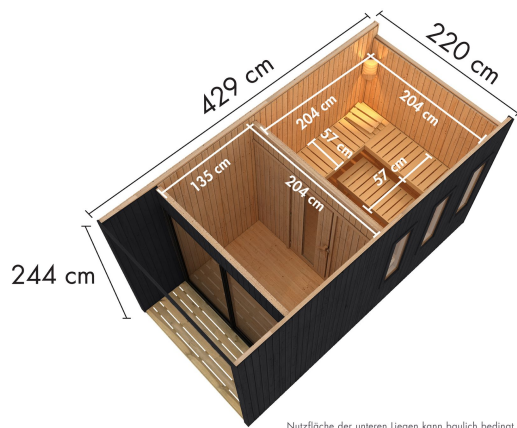
### OFENSCHUTZGITTER CLASSIC

- 01 Aus hochwertiger nordischer Fichte
- 02 Besonders glatt gehobelt
- 03 Bietet optimalen Schutz





### SCHIEBETÜR

- 01 Aluminium-Schiebetür
- 02 Inkl. Zylinderschloss mit 2 Schlüsseln
- 03 Fenster aus hochwertigem 5 mm dickem Einscheibensicherheitsglas
- 04 Mit Büstendichtung, um das Eindringen von Wind, Staub und Schmutz zu reduzieren
- 05 BxH: 200 x 200 cm



Nutzfläche der unteren Liegen kann baulich bedingt geringer ausfallen.



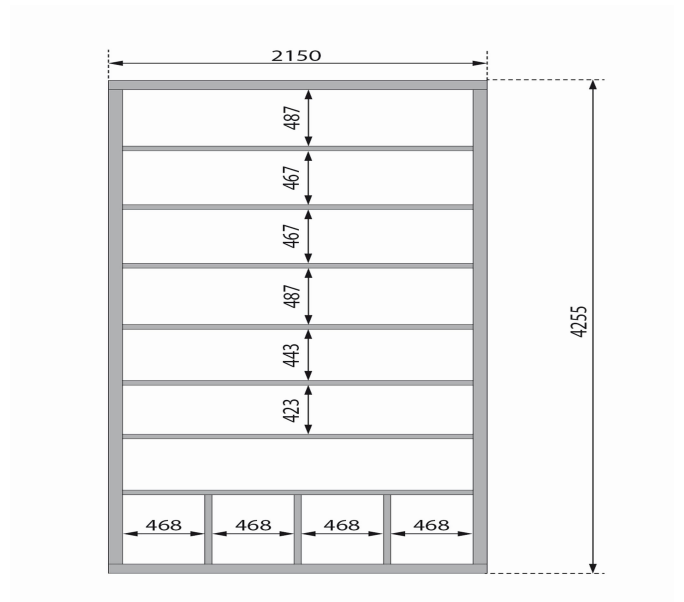


### KLARGLAS GANZGLASTÜR

- 01 Türrahmen aus Massivholz
- 02 8 mm starkes Einscheibensicherheitsglas
- 03 Rechts und links anschlagbar
- 04 Türbeschläge justierbar
- 05 Bewährte Magnetverschlusstechnik









### KDI-UNTERLEGER

- 01* Aus nordischen Kiefernholzern
- 02* Kesseldruckimprägnierte Bodenbalken
- 03* Bieten einen langfristigen Schutz gegen aufsteigende Fäulnis
- 04* 40 x 60 mm Bodenbalken





### FUSSBODEN

- 01* Aus hochwertigem Massivholz
- 02* Immer inkl. kesseldruckimprägnierter Bodenbalken
- 03* Bauweise mit Nut- und Federbrettern

Technische Änderungen und Druckfehler vorbehalten - Maßangaben sind Zirkumaße

