

Produktinformation

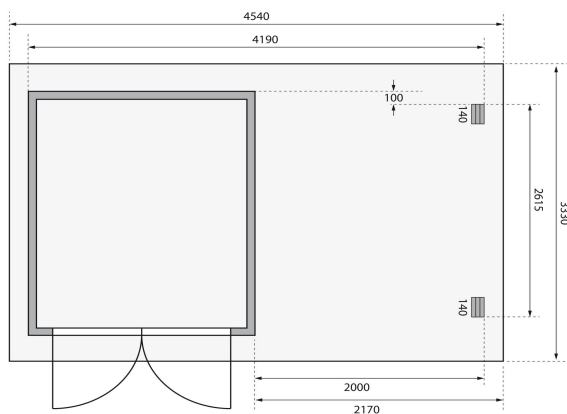
Gartenhaus Bastrup 4 Artikel-Nr. 9304



Farbe
Naturbelassen

Anbaudach
2m breit inkl. Rückwand

Bedarf Sturmanker (Stk.)	4
Bedarf Dachfolie (Stk.)	5
Dachfläche	15,7 m ²
Dachtiefe	333 cm
Tür Breite	70,5 cm
Schloss	Zylinderschloss mit 3 Schlüsseln
Firsthöhe	220 cm
Dachtyp	Massivholzdach
Innenmaß Tiefe	274 cm
Tür Höhe	176,5 cm
Durchgangsmaß Höhe	173 cm
Material	Nordische Fichte
Dachbreite	454,5 cm
Umbauter Raum	12,9 m ³
Dach Materialstärke	16 mm
Wandstärke	28 mm
Tür Scheibe Material	Kunstglas
Schneelast	125 kg/m ²
Durchgangsmaß Breite	140 cm
Innenmaß Breite	214 cm
Sockelmaß Breite	220 cm
Seitenhöhe	201 cm
Dachform	Pulldach
Dachneigung	3°
Verpackungsmaße mm/Gewicht kg	3310x600x360x164
Farbe	Naturbelassen
Verpackungsmaße mm/Gewicht kg	3300x1170x430x410
Sockelmaß Tiefe	280 cm
Verpackungsmaße mm/Gewicht kg	2350x600x250x62
Grundfläche	6,16 m ²
Außenmaß Breite	419 cm
Außenmaß Tiefe	297 cm



KDI-UNTERLEGER

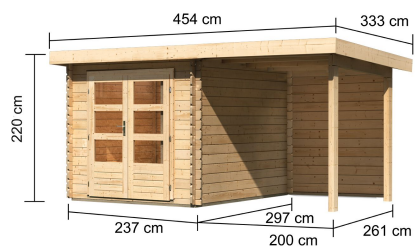
- 01 Aus nordischen Kiefernholzern
- 02 Kesseldruckimprägnierte Bodenbalken
- 03 Bieten einen langfristigen Schutz gegen aufsteigende Fäulnis
- 04 40 x 60 mm Bodenbalken

28 MM

Blockbohlenhäuser


- Dach aus Massivholz
- Weite Dachüberstände bieten Witterungsschutz
- Teilweise im Set mit Anbaudach erhältlich
- 28 mm starke Blockbohlenbauweise
- Perfekter Nut- und Federsitz durch modernste Frästechnik
- Wasserabweisende Profilierung
- Inkl. Doppelflügeltür mit Buntbart- oder Zylinderschloss und Schlüsseln
- Lichtausschnitte aus bruchsicherem Kunstglas
- Patentierte 6-Plus-Eckverbindung
- Wartungsfrei, wind- und regendicht





DOPPELFLÜGELTÜR

- 01 Unbehandelt
- 02 Inkl. Zylinderschloss mit 3 Schlüsseln
- 03 Fenster aus bruchsicherem Kunstglas



28 MM BLOCKBOHLEN- BAUWEISE

- 01 Einfache Montage
- 02 Hohe Stabilität der Wände
- 03 Wind- und Regendicht durch Eckausklinkung
- 04 Passgenauigkeit der Bohlen durch modernste Frästechnik (CNC-Technik)
- 05 Wartungsfrei durch die patentierte, direkte Verschraubung der einzelnen Bohlen





28 MM WANDPROFIL

- 01 Aus nordischer Fichte gehobelt
- 02 Perfekte Fräsung
- 03 Perfekter Sitz
- 04 Wasserabweisende Profilierung