


## Produktinformation

## Gartenhaus Bastrup 7 Artikel-Nr. 9316




### Anbaudach

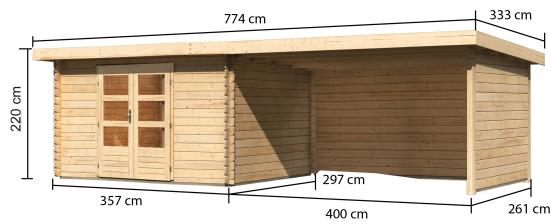
4m breit inkl. Seiten- und  
Rückwand

### Farbe

Naturbelassen

|                               |                                  |
|-------------------------------|----------------------------------|
| Bedarf Sturmanker (Stk.)      | 8                                |
| Innenmaß Breite               | 334 cm                           |
| Sockelmaß Breite              | 340 cm                           |
| Dachtiefe                     | 333 cm                           |
| Tür Breite                    | 70,5 cm                          |
| Schloss                       | Zylinderschloss mit 3 Schlüsseln |
| Firsthöhe                     | 220 cm                           |
| Dachtyp                       | Massivholzdach                   |
| Innenmaß Tiefe                | 274 cm                           |
| Tür Höhe                      | 176,5 cm                         |
| Durchgangsmaß Höhe            | 173 cm                           |
| Material                      | Nordische Fichte                 |
| Dachfläche                    | 26,1 m <sup>2</sup>              |
| Bedarf Dachfolie (Stk.)       | 8                                |
| Dach Materialstärke           | 16 mm                            |
| Grundfläche                   | 9,52 m <sup>2</sup>              |
| Wandstärke                    | 28 mm                            |
| Tür Scheibe Material          | Kunstglas                        |
| Schneelast                    | 125 kg/m <sup>2</sup>            |
| Außenmaß Breite               | 739 cm                           |
| Durchgangsmaß Breite          | 140 cm                           |
| Verpackungsmaße mm/Gewicht kg | 3800x1180x450x533                |
| Seitenhöhe                    | 201 cm                           |
| Dachform                      | Pulldach                         |
| Dachneigung                   | 3°                               |
| Dachbreite                    | 774,5 cm                         |
| Farbe                         | Naturbelassen                    |
| Umbauter Raum                 | 20 m <sup>3</sup>                |
| Sockelmaß Tiefe               | 280 cm                           |
| Außenmaß Tiefe                | 297 cm                           |





### 28 MM WANDPROFIL

- 01 Aus nordischer Fichte gehobelt
- 02 Perfekte Fräsung
- 03 Perfekter Sitz
- 04 Wasserabweisende Profilierung



### DOPPELFLÜGELTÜR

- 01 Unbehandelt
- 02 Inkl. Zylinderschloss mit 3 Schlüsseln
- 03 Fenster aus bruchsicherem Kunstglas




### 28 MM BLOCKBOHLENBAUWEISE

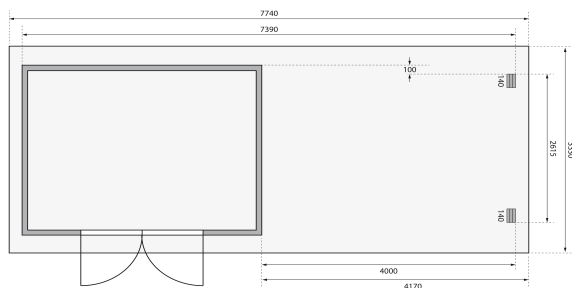
- 01 Einfache Montage
- 02 Hohe Stabilität der Wände
- 03 Wind- und Regendicht durch Eckausklinkung
- 04 Passgenauigkeit der Bohlen durch modernste Frästechnik (CNC-Technik)
- 05 Wartungsfrei durch die patentierte, direkte Verschraubung der einzelnen Bohlen



### KDI-UNTERLEGER

- 01 Aus nordischen Kiefernholzern
- 02 Kesseldruckimprägnierte Bodenbalken
- 03 Bieten einen langfristigen Schutz gegen aufsteigende Fäulnis
- 04 40 x 60 mm Bodenbalken





Technische Änderungen und Druckfehler vorbehalten - Maßangaben sind Zirkumaße

