

**Produktinformation   Blockbohlengarage mit Satteldach 38 mm /  
Lagerabverkauf  
Artikel-Nr. 97047**



Umbauter Raum	49,8 m <sup>3</sup>
Farbe	Anthrazit
Dachfläche	27,5 m <sup>2</sup>
Dachtiefe	572 cm
Bedarf Dachbahn (Stk.)	12
Schloss	Zylinderschloss mit 3 Schlüsseln
Dachüberstand vorne	28 cm
Verpackungsmaße mm/Gewicht kg	880x750x90x12,1
Dachbreite	435 cm
Bedarf Dachschindeln (Stk.)	10
Material	Nordische Fichte
Innenmaß Breite	365 cm
Durchfahrtshöhe	193 cm
Außenmaß Tiefe	537 cm
Bedarf Dachbahn (Stk.)	16
Dachüberstand rechte Seite	30 cm
Innenmaß Tiefe	514 cm
Grundfläche	19 m <sup>2</sup>
Schneelast	85 kg/m <sup>2</sup>
Außenmaß Breite	387 cm
Wandstärke	38 mm
Dachüberstand linke Seite	30 cm
Dachneigung	27°
Firsthöhe	309 cm
Farbe	Naturbelassen
Verpackungsmaße mm/Gewicht kg	5450x1240x730x1253
Dachüberstand hinten	22 cm



### 38 MM WANDPROFIL


- 01 Aus nordischer Fichte gehobelt
- 02 Doppelte Nut- und Federverbindung
- 03 Perfekter Nut- und Federsitz durch modernsten Frästechnik-Einsatz
- 04 Wasserabweisende Profilierung




### GARAGENTOR

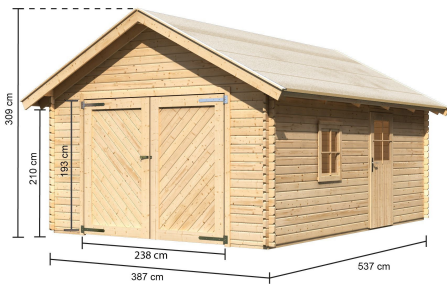
- 01 Unbehandelt
- 02 Inkl. Sicherheitsüberfalle
- 03 Vollholztür mit Profilbeschlägen





**Fundamentplan ohne Boden (in mm)**





Technische Änderungen und Druckfehler vorbehalten - Maßangaben sind Zirkumaße

